



**SURAT PENGESAHAN DAFTAR ISIAN PELAKSANAAN ANGGARAN (SP-DIPA) INDUK
TAHUN ANGGARAN 2026
NOMOR : SP DIPA-059.01-0/2026**



DS:9243-7050-6988-5091

A. DASAR HUKUM :

1. UU No. 17 Tahun 2003 tentang Keuangan Negara.
2. UU No. 1 Tahun 2004 tentang Perbendaharaan Negara.
3. UU No. 17 Tahun 2025 tentang Anggaran Pendapatan dan Belanja Negara Tahun Anggaran 2026

B. DENGAN INI DISAHKAN ALOKASI ANGGARAN UNTUK :

1. KEMENTERIAN NEGARA/ LEMBAGA : 059 Kementerian Komunikasi dan Digital
2. UNIT ORGANISASI : 059.01 Sekretariat Jenderal
3. PAGU : Rp.430.045.017.000
(EMPAT RATUS TIGA PULUH MILIAR EMPAT PULUH LIMA JUTA TUJUH BELAS RIBU RUPIAH)

C. PERNYATAAN SYARAT DAN KETENTUAN(DISCLAIMER) :

1. DIPA Induk yang telah disahkan ini lebih lanjut dituangkan kedalam DIPA Petikan untuk masing-masing Satker.
2. Pengesahan DIPA Induk sekaligus merupakan pengesahan DIPA Petikan.
3. DIPA Induk tidak berfungsi sebagai dasar pelaksanaan kegiatan atau dasar pencairan dana/pengesahan bagi Bendahara Umum Negara/Kuasa Bendahara Umum Negara.
4. Rencana Penarikan Dana dan Perkiraan Penerimaan yang tercantum dalam Halaman III DIPA Induk merupakan akumulasi rencana Penarikan Dana dan Perkiraan Penerimaan dari seluruh satker.
5. Tanggung jawab terhadap kebenaran alokasi yang tertuang dalam DIPA Induk sepenuhnya berada pada Pengguna Anggaran/Kuasa Pengguna Anggaran.
6. DIPA Induk ini berlaku sejak tanggal 1 Januari 2026 sampai dengan 31 Desember 2026.

Jakarta, 01 Desember 2025
A.N. MENTERI KEUANGAN
DIREKTUR JENDERAL ANGGARAN

LUKY ALFIRMAN
NIP.197003271995031002



**DAFTAR ISIAN PELAKSANAAN ANGGARAN (DIPA) INDUK
TAHUN ANGGARAN 2026
NOMOR : DIPA-059.01-0/2026**



I. INFORMASI KINERJA DAN ANGGARAN PROGRAM

A. IDENTITAS UNIT :			
1. KEMENTERIAN NEGARA / LEMBAGA	: 059	Kementerian Komunikasi dan Digital	
2. UNIT ORGANISASI	: 01	Sekretariat Jenderal	
3. PAGU	: Rp.430.045.017.000		
		(EMPAT RATUS TIGA PULUH MILIAR EMPAT PULUH LIMA JUTA TUJUH BELAS RIBU RUPIAH)	
B. KETERKAITAN DENGAN PROGRAM, SASARAN STRATEGIS K/L, FUNGSI, DAN PRIORITAS PEMBANGUNAN DALAM RKP :			(dalam ribuan rupiah)
1. PROGRAM	: 059.01.GH	Program Komunikasi Publik	15.000.000
	: 059.01.WA	Program Dukungan Manajemen	415.045.017
2. SASARAN STRATEGIS K/L	: 01	Meningkatnya cakupan jaringan pita lebar yang cepat dan terjangkau	
	: 02	Meningkatnya cakupan wilayah yang terlayani penyiaran digital	
	: 03	Meningkatnya konektivitas layanan pos	
	: 04	Terwujudnya Konektivitas Next Generation Nasional	
	: 05	Meningkatnya pemanfaatan spektrum frekuensi radio dan kualitas pengelolaan layanan publik bidang pos, telekomunikasi dan informatika	
	: 06	Meningkatnya pemanfaatan TIK di sektor ekonomi dan bisnis	
	: 07	Terwujudnya masyarakat yang cerdas digital	
	: 08	Dukungan Implementasi Digitalisasi Pemerintahan	
	: 09	Meningkatnya kualitas pengelolaan informasi dan komunikasi publik	
	: 10	Terwujudnya tata kelola pemerintahan yang baik	
3. FUNGSI	: 04	EKONOMI	430.045.017
SUB FUNGSI	: 0409	TELEKOMUNIKASI	430.045.017
4. PRIORITAS NASIONAL	: 01	Memperkokoh Ideologi Pancasila, Demokrasi, dan Hak Asasi Manusia	9.625.248
PRIORITAS NASIONAL	: 03	Melanjutkan Pengembangan Infrastruktur dan Meningkatkan Lapangan Kerja yang Berkualitas, Mendorong Kewirausahaan, Mengembangkan Industri Kreatif serta Mengembangkan Agromaritim Industri di Sentra Produksi melalui Peran Aktif Koperasi	2.207.563
NON PRIORITAS NASIONAL	:		418.212.206



**DAFTAR ISIAN PELAKSANAAN ANGGARAN (DIPA) INDUK
TAHUN ANGGARAN 2026
NOMOR : DIPA-059.01-0/2026**



DS:9243-7050-6988-5091

I. INFORMASI KINERJA DAN ANGGARAN PROGRAM

C. RINCIAN KINERJA PROGRAM DAN KEGIATAN :

(dalam ribuan rupiah)

KODE	PROGRAM / SASARAN PROGRAM / INDIKATOR KINERJA PROGRAM / KEGIATAN / INDIKATOR KINERJA KEGIATAN	VOLUME / SATUAN	ALOKASI DANA
059.01.GH	Program Komunikasi Publik		15.000.000
SP01	Meningkatnya efektivitas penyelenggaraan komunikasi publik nasional		
SP03	Meningkatnya kualitas pengelolaan media dalam ekosistem informasi		
4511	Implementasi Undang-Undang Keterbukaan Informasi Publik		3.000.000
01.01	Indeks Keterbukaan Informasi Publik	76,25 Nilai	
01.02	Persentase Akses & Diseminasi Informasi Publik Kepada Masyarakat	77,98 Persentase	
01.03	Persentase Partisipasi Publik dalam Proses Pengambilan Kebijakan Publik	77,98 Persentase	
01.04	Persentase Badan Publik dalam Tata Kelola Informasi Publik yang Baik	76,75 Persentase	
01.05	Persentase Jaminan Hukum atas Akses Informasi Publik	80,42 Persentase	
01.06	Persentase Kepatuhan Badan Publik dalam Menjalankan UU Keterbukaan Informasi Publik	76,83 Persentase	
4523	Penguatan Lembaga Pers dan Jurnalis		7.000.000
01.01	Persentase penurunan kejadian intervensi dan kekerasan pers	66.5 persen	
01.02	Persentase independensi pers dari kelompok kepentingan yang kuat	66.5 persen	
01.03	Persentase jumlah perusahaan pers dan media massa yang memiliki tata kelola baik	64.5 persen	
01.04	Persentase peningkatan kepatuhan terhadap etika pers	71 persen	
01.05	Persentase peningkatan akses pers dan media bagi kelompok rentan	70 persen	
01.06	Jumlah peserta pelatihan peningkatan kapasitas SDM bidang jurnalistik dan pers	1887 orang	
01.07	Indeks Kemerdekaan Pers	70,5 Nilai	



**DAFTAR ISI PELAKSANAAN ANGGARAN (DIPA) INDUK
TAHUN ANGGARAN 2026
NOMOR : DIPA-059.01-0/2026**



I. INFORMASI KINERJA DAN ANGGARAN PROGRAM

C. RINCIAN KINERJA PROGRAM DAN KEGIATAN :

(dalam ribuan rupiah)

KODE	PROGRAM / SASARAN PROGRAM / INDIKATOR KINERJA PROGRAM / KEGIATAN / INDIKATOR KINERJA KEGIATAN	VOLUME / SATUAN	ALOKASI DANA
4524	Peningkatan Kualitas Konten Penyiaran		5.000.000
01.01	Kualitas Siaran Televisi yang Memenuhi Standar Berlaku	3,20 Nilai	
01.02	Jumlah Lembaga Penyiaran yang Diawasi	61 Lembaga	
01.03	Persentase (%) Pengaduan Masyarakat terhadap Konten Siaran TV dan Radio yang terselesaikan	99 Persen	
01.04	Jumlah Peserta yang Mengikuti Pelatihan SDM Bidang Penyiaran	500 Orang	
01.05	Jumlah Rekomendasi Kebijakan	2 Rekomendasi Kebijakan	
059.01.WA	Program Dukungan Manajemen		415.045.017
SP01	Meningkatkan efektivitas dan efisiensi pengelolaan birokrasi di Komdigi untuk mendukung transformasi digital nasional		
IKP01	Persentase Implementasi RB di Sekretariat Jenderal Berdasarkan Renaksi RB General	98,2 persen	
IKP02	Nilai Indeks Persepsi Publik terhadap Program Kementerian Komdigi	4,29 Nilai	
IKP03	Indeks Kepuasan Pegawai terhadap layanan dukungan manajemen	4,26 Nilai	
SP02	Meningkatnya efektivitas koordinasi kerja sama internasional dalam memperkuat transformasi digital bermakna		
IKP01	Tingkat Efektivitas Kerja Sama Internasional Kemenkomdigi	75 Persen	
4492	Pengelolaan Keuangan, BMN dan Umum Sekretariat Jenderal		375.069.850
01.01	Nilai Kinerja Anggaran Sekretariat Jenderal	91,5 Nilai	
01.02	Nilai Indeks Pengelolaan Aset	3,3 Nilai	
01.03	Persentase (%) batas tertinggi temuan realisasi anggaran SETJEN berdasarkan hasil pengawasan BPK	1 Persentase	
01.04	Indeks kepuasan pegawai terhadap layanan keuangan	4,3 Nilai	
01.05	Persentase (%) Penyelesaian Tindak Lanjut Hasil Pemeriksaan BPK Tahun Berjalan di Setjen	70 Persentase	
01.06	Persentase (%) Penyelesaian Tindak Lanjut Hasil Pemeriksaan BPK Tahun Sebelumnya di Setjen	30 Persentase	
01.07	Nilai Kualitas Pelaporan Keuangan Unit Akuntansi Pembantu Pengguna Anggaran Eselon 1 (UAPPA-E1) Sekretariat Jenderal	95 Nilai	
01.08	Nilai Kualitas Pelaporan Keuangan Unit Akuntansi Kuasa Pengguna Anggaran (UAKPA) Sekretariat Jenderal	99 Nilai	



**DAFTAR ISI PELAKSANAAN ANGGARAN (DIPA) INDUK
TAHUN ANGGARAN 2026
NOMOR : DIPA-059.01-0/2026**



I. INFORMASI KINERJA DAN ANGGARAN PROGRAM

C. RINCIAN KINERJA PROGRAM DAN KEGIATAN :

(dalam ribuan rupiah)

KODE	PROGRAM / SASARAN PROGRAM / INDIKATOR KINERJA PROGRAM / KEGIATAN / INDIKATOR KINERJA KEGIATAN	VOLUME / SATUAN	ALOKASI DANA
01.09	Nilai Kinerja Anggaran Kemenkomdigi	87,5 Nilai	
01.10	Nilai Kualitas Pelaporan Keuangan Unit Akuntansi Pengguna Anggaran (UAPA)	92,6 Nilai	
02.01	Indeks Kualitas Pengelolaan Pengadaan Barang dan Jasa Kemkomdigi Tahun 2026	74 Nilai	
02.02	Persentase Penetapan Status Penggunaan BMN di lingkungan Sekretariat Jenderal	84 Persentase	
02.03	Persentase Tindak Lanjut atas permohonan pemeliharaan/perbaikan sarana dan prasarana	75 Persentase	
02.04	Indeks Kepuasan Pegawai Terhadap Layanan Biro Umum	4,16 Nilai	
02.05	Nilai Hasil Pengawasan Kearsipan di Tingkat Kementerian Tahun 2026	90,10 Nilai	
03.01	Indeks kepuasan layanan dukungan manajemen Sekretariat KIP tahun 2026	4 Nilai	
03.02	Nilai Kinerja Anggaran KIP Tahun 2026	88 Nilai	
03.03	Persentase (%) Batas Tertinggi Temuan Hasil Pemeriksaan BPK pada Tahun 2026 di Sekretariat KIP	1 Persen	
03.04	Persentase (%) Penyelesaian Tindak Lanjut Hasil Pemeriksaan BPK Tahun Berjalan pada Tahun 2026 di Sekretariat KIP	70 Persen	
03.05	Persentase (%) Penyelesaian Tindak Lanjut Hasil Pemeriksaan BPK Tahun Sebelumnya pada Tahun 2026 di Sekretariat KIP	30 Persen	
03.06	Nilai Kualitas Pelaporan Keuangan Unit Akuntansi Kuasa Pengguna Anggaran (UAKPA)	80 Nilai	
04.01	Indeks Kepuasan Layanan Dukungan Manajemen Sekretariat KPI	4.12 Nilai	
04.02	Nilai Kinerja Anggaran Sekretariat KPI Pusat	93.47 Nilai	
04.03	Persentase (%) Batas Tertinggi Temuan Hasil Pemeriksaan BPK di Sekretariat KPI Pusat	1 Persen	
04.04	Persentase (%) Penyelesaian Tindak Lanjut Hasil Pemeriksaan BPK pada Tahun Berjalan di Sekretariat KPI Pusat	70 Persen	
04.05	Persentase (%) Penyelesaian Tindak Lanjut Hasil Pemeriksaan BPK pada Tahun Sebelumnya di Sekretariat KPI Pusat	30 persen	
04.06	Nilai Kualitas Pelaporan Keuangan Unit Akuntansi Kuasa Pengguna Anggaran (UAKPA) Sekretariat KPI Pusat	100 Nilai	
05.01	Nilai Kinerja Anggaran Sekretariat Dewan Pers Tahun 2026	87 Nilai	
05.02	Nilai Kualitas Pelaporan Keuangan Unit Akuntansi Kuasa Pengguna Anggaran (UAKPA) Sekretariat Dewan Pers Tahun 2026	80 Nilai	
05.03	Persentase (%) Batas Tertinggi Temuan Hasil Pemeriksaan BPK di Sekretariat Dewan Pers Tahun 2026	1 Persen	



**DAFTAR ISIAN PELAKSANAAN ANGGARAN (DIPA) INDUK
TAHUN ANGGARAN 2026
NOMOR : DIPA-059.01-0/2026**



I. INFORMASI KINERJA DAN ANGGARAN PROGRAM

C. RINCIAN KINERJA PROGRAM DAN KEGIATAN :

(dalam ribuan rupiah)

KODE	PROGRAM / SASARAN PROGRAM / INDIKATOR KINERJA PROGRAM / KEGIATAN / INDIKATOR KINERJA KEGIATAN	VOLUME / SATUAN	ALOKASI DANA
	05.04 Persentase (%) Penyelesaian Tindak Lanjut Hasil Pemeriksaan BPK pada Tahun Berjalan di Sekretariat Dewan Pers Tahun 2026	70 persen	
	05.05 Persentase (%) Penyelesaian Tindak Lanjut Hasil Pemeriksaan BPK pada Tahun Sebelumnya di Sekretariat Dewan Pers Tahun 2026	30 Persen	
	05.06 Indeks Kepuasan Layanan Dukungan Sekretariat Dewan Pers Tahun 2026	3,75 Nilai	
4493	Pengelolaan Organisasi dan SDM		6.252.698
	01.01 Persentase (%) kebutuhan SDM Kementerian Komdigi yang terpenuhi berdasarkan kriteria kompetensi	95 Persen	
	01.02 Indeks Profesionalitas ASN Kementerian Komdigi (PNS)	86.5 Nilai	
	01.03 Indeks Profesionalisme ASN Kementerian Komdigi (PPPK)	76.5 Nilai	
	01.04 Indeks Sistem Merit Kementerian Komdigi	346 Nilai	
	01.05 Indeks BerAKHLAK Kementerian Komdigi	76 Persen	
	01.06 Indeks Kepuasan Pegawai terhadap Layanan Manajemen ASN	4.2 Nilai	
	02.01 Persentase Penyelesaian Restrukturisasi Organisasi	100 Persen	
	02.02 Nilai Evaluasi Kelembagaan	- Nilai	
	02.03 Indeks Pelayanan Publik Kementerian Komdigi (Penilaian Menpan)	4.8 Nilai	
	02.04 Indeks Pelayanan Publik Kementerian Komdigi (Penilaian Mandiri)	4.4 Nilai	
	02.05 Tingkat Realisasi Rencana Aksi RB General Kementerian Komdigi (Kementerian)	92 Nilai	
	02.06 Tingkat Realisasi Rencana Aksi RB General Kementerian Komdigi (Sekretariat Jenderal)	97.94 Nilai	
4513	Legislasi dan Litigasi		3.402.698
	01.01 Indeks Reformasi Hukum	99,75 Nilai	
	01.02 Persentase (%) kemenangan kasus hukum di lingkungan KemenKomdigi untuk tahun berjalan	62 Persen	
	01.03 Persentase (%) penyelesaian peraturan perundang-undangan yang selesai tepat waktu dan sesuai rencana	45 Persen	
	01.04 Indeks Kepuasan Pegawai Terhadap Layanan Biro Hukum	4,05 Nilai	



**DAFTAR ISIAN PELAKSANAAN ANGGARAN (DIPA) INDUK
TAHUN ANGGARAN 2026
NOMOR : DIPA-059.01-0/2026**



DS:9243-7050-6988-5091

I. INFORMASI KINERJA DAN ANGGARAN PROGRAM


C. RINCIAN KINERJA PROGRAM DAN KEGIATAN :

(dalam ribuan rupiah)

KODE	PROGRAM / SASARAN PROGRAM / INDIKATOR KINERJA PROGRAM / KEGIATAN / INDIKATOR KINERJA KEGIATAN	VOLUME / SATUAN		ALOKASI DANA
4518	Pengelolaan administrasi dan kerjasama internasional			5.479.114
01.01	Indeks Kepuasan Pemangku kepentingan terhadap layanan Pusat Kelembagaan Internasional	4,20	Nilai	
02.01	Persentase Pelaksanaan Sidang, Negosiasi, Advokasi, dan Diplomasi yang berhasil mengakomodasi kepentingan Indonesia	75	Persentase	
02.02	Persentase Naskah Perjanjian Kerja Sama dan Dokumen Kerja Sama Internasional yang diimplementasikan	75	Persentase	
02.03	Persentase Capaian Kemenkomdigi dalam Dokumen Perencanaan Strategis Kerjasama Internasional	75	Persentase	
02.04	Tingkat posisi kepemimpinan Indonesia pada forum internasional yang diprioritaskan	65	Persentase	
4519	Pengelolaan Akuntabilitas Kinerja			7.217.563
01.01	Nilai Akuntabilitas Kinerja Kemenkomdigi	69,07	Nilai	
01.02	Nilai Akuntabilitas Kinerja Sekretariat Jenderal	71,5	Nilai	
01.03	Indeks Perencanaan Pembangunan Nasional Kemenkomdigi	99,2	Nilai	
01.04	Tingkat Maturitas Penyelenggaraan Sistem Pengendalian Intern Pemerintah (SPIP) Kementerian Komdigi	3,4	Nilai	
01.05	Tingkat Maturitas Penyelenggaraan Sistem Pengendalian Intern Pemerintah (SPIP) Sekretariat Jenderal	3,50	Nilai	
01.06	Persentase kerjasama yang ditindaklanjuti	82	Persen	
4520	Pengelolaan Komunikasi dan Informasi Publik Kementerian Komunikasi dan Digital			4.217.698
01.01	Nilai Indeks Persepsi Publik terhadap Program Kementerian Komdigi	4,29	Nilai	
01.02	Persentase (%) Pemberitaan Negaif terhadap Kementerian Komdigi pada Media Massa	10,84	persen	
03.01	Tingkat tindak lanjut pengaduan masyarakat (LAPOR) yang sudah diselesaikan	4,05	Nilai	
03.02	Persentase jangkauan masyarakat yang mengakses Informasi dari Saluran Komunikasi Kementerian Komdigi	85	Persen	
03.03	Nilai Peningkatan PPID Komdigi oleh Komisi Informasi Pusat (KIP)	97,9	Nilai	
03.04	Nilai Indeks Pelayanan Publik PPID	4,8	Nilai	



**DAFTAR ISIAN PELAKSANAAN ANGGARAN (DIPA) INDUK
TAHUN ANGGARAN 2026
NOMOR : DIPA-059.01-0/2026**



DS:9243-7050-6988-5091

I. INFORMASI KINERJA DAN ANGGARAN PROGRAM

Halaman : 7 dari 7

C. RINCIAN KINERJA PROGRAM DAN KEGIATAN :

(dalam ribuan rupiah)

KODE	PROGRAM / SASARAN PROGRAM / INDIKATOR KINERJA PROGRAM / KEGIATAN / INDIKATOR KINERJA KEGIATAN	VOLUME / SATUAN		ALOKASI DANA
4521	Pengelolaan Sistem Informasi dan Teknologi			11.102.698
01.01	Indeks Pemerintah Digital Kemkomdigi	2,96	Nilai	
01.02	Tingkat Capaian Pembangunan dan Pengembangan Layanan TIK di Kementerian Komdigi	100	Persen	
01.03	Tingkat Kematangan Keamanan Data dan Informasi/CSIRT (Sesuai Penilaian Cyber Security Maturity BSSN)	4,72	Nilai	
01.04	Persentase (%) Rata-Rata Pemenuhan SLA Layanan PDSI	97,2	Persen	
01.05	Indeks Pembangunan Statistik Komdigi Tingkat Kematangan Penyelenggaraan Statistik Sektor	3,39	Nilai	
01.06	Tingkat Interoperabilitas Layanan Sistem Informasi dan Data di Lingkungan Kementerian Komdigi	100	Persen	
7426	Pengembangan Analisis Kebijakan Strategis bidang Komunikasi dan Digital			2.302.698
01.01	Indeks Kualitas Kebijakan	72	Nilai	
01.02	Persentase Produk Strategi Kebijakan yang Ditindaklanjuti	55%	Persentase	
01.03	Indeks Kepuasan Pemangku Kepentingan terhadap Layanan Pusat Kebijakan Strategis	3,1	Nilai	

KETENTUAN

DIPA Induk ini dituangkan lebih lanjut ke dalam DIPA Petikan dan DIPA Petikan dimaksud berlaku sebagai dokumen pelaksanaan kegiatan Satker.

Jakarta, 01 Desember 2025

Sekretaris Jenderal

Dr. Ir. Ismail MT
NIP. 196908101994021001



**DAFTAR ISIAN PELAKSANAAN ANGGARAN (DIPA) INDUK
TAHUN ANGGARAN 2026
NOMOR : DIPA-059.01-0/2026**



II. RINCIAN ALOKASI ANGGARAN PER SATKER

A. IDENTITAS UNIT :

1. KEMENTERIAN NEGARA / LEMBAGA : 059 Kementerian Komunikasi dan Digital
2. UNIT ORGANISASI : 059.01 Sekretariat Jenderal
3. PAGU : Rp.430.045.017.000
(EMPAT RATUS TIGA PULUH MILIAR EMPAT PULUH LIMA JUTA TUJUH BELAS RIBU RUPIAH)

B. RINCIAN ALOKASI ANGGARAN PER SATKER

(dalam ribuan rupiah)

NO	KODE	PROGRAM / PROPINSI / SATKER / SUMBER DANA	KP KD DK TP UB	JENIS BELANJA				PAGU/TARGET PENDAPATAN	TERCATAT
				PEGAWAI 51	BARANG 52	MODAL 53	BANTUAN SOSIAL 57		
1	2	3	4	5	6	7	8	9=5+6+7+8	10
	059.01.GH	Program Komunikasi Publik		0	14.797.000	203.000	0	15.000.000	0
	01	DKI JAKARTA		0	14.797.000	203.000	0	15.000.000	0
	664323	KOMISI PENYIARAN INDONESIA	KP	0	5.000.000	0	0	5.000.000	0
	A00	RM		0	5.000.000	0	0	5.000.000	0
	664990	SEKRETARIAT DEWAN PERS	KP	0	7.000.000	0	0	7.000.000	0
	A00	RM		0	7.000.000	0	0	7.000.000	0
	677382	SEKRETARIAT KOMISI INFORMASI PUSAT	KP	0	2.797.000	203.000	0	3.000.000	0
	A00	RM		0	2.797.000	203.000	0	3.000.000	0
	059.01.WA	Program Dukungan Manajemen		128.106.649	281.314.824	5.623.544	0	415.045.017	0
	01	DKI JAKARTA		128.106.649	281.314.824	5.623.544	0	415.045.017	0
	664241	SEKRETARIAT JENDERAL KOMDIGI	KP	81.922.287	233.403.547	5.623.544	0	320.949.378	0
	A00	RM		81.922.287	233.403.547	5.623.544	0	320.949.378	0
	664323	KOMISI PENYIARAN INDONESIA	KP	27.173.771	21.742.544	0	0	48.916.315	0
	A00	RM		27.173.771	21.742.544	0	0	48.916.315	0
	664990	SEKRETARIAT DEWAN PERS	KP	7.001.726	8.889.953	0	0	15.891.679	0
	A00	RM		7.001.726	8.889.953	0	0	15.891.679	0
	677382	SEKRETARIAT KOMISI INFORMASI PUSAT	KP	12.008.865	17.278.780	0	0	29.287.645	0
	A00	RM		12.008.865	17.278.780	0	0	29.287.645	0

KETENTUAN

DIPA Induk ini dituangkan lebih lanjut ke dalam DIPA Petikan dan DIPA Petikan dimaksud berlaku sebagai dokumen pelaksanaan kegiatan Satker.



**DAFTAR ISIAN PELAKSANAAN ANGGARAN (DIPA) INDUK
TAHUN ANGGARAN 2026
NOMOR : DIPA-059.01-0/2026**



DS:9243-7050-6988-5091

II. RINCIAN ALOKASI ANGGARAN PER SATKER

A. IDENTITAS UNIT :

- 1. KEMENTERIAN NEGARA / LEMBAGA : 059 Kementerian Komunikasi dan Digital
- 2. UNIT ORGANISASI : 059.01 Sekretariat Jenderal
- 3. PAGU : Rp.430.045.017.000
(EMPAT RATUS TIGA PULUH MILIAR EMPAT PULUH LIMA JUTA TUJUH BELAS RIBU RUPIAH)

B. RINCIAN ALOKASI ANGGARAN PER SATKER

(dalam ribuan rupiah)

NO	KODE	PROGRAM / PROPINSI / SATKER / SUMBER DANA	KP KD DK TP UB	JENIS BELANJA				PAGU/TARGET PENDAPATAN	TERCATAT
				PEGAWAI	BARANG	MODAL	BANTUAN SOSIAL		
1	2	3	4	5	6	7	8	9=5+6+7+8	10
		TOTAL		128.106.649	296.111.824	5.826.544	0	430.045.017	0
		RM		128.106.649	296.111.824	5.826.544	0	430.045.017	0
		PENDAPATAN						0	

KETENTUAN

DIPA Induk ini dituangkan lebih lanjut ke dalam DIPA Petikan dan DIPA Petikan dimaksud berlaku sebagai dokumen pelaksanaan kegiatan Satker.

Jakarta, 01 Desember 2025
Sekretaris Jenderal

Dr. Ir. Ismail MT
NIP. 196908101994021001



**DAFTAR ISIAN PELAKSANAAN ANGGARAN (DIPA) INDUK
TAHUN ANGGARAN 2026
NOMOR : DIPA-059.01-0/2026**

III. RENCANA PENARIKAN DANA DAN PERKIRAAN PENERIMAAN



A. IDENTITAS UNIT :

1. KEMENTERIAN NEGARA / LEMBAGA : 059 Kementerian Komunikasi dan Digital
 2. UNIT ORGANISASI : 059.01 Sekretariat Jenderal
 3. PAGU : Rp.430.045.017.000
 (EMPAT RATUS TIGA PULUH MILIAR EMPAT PULUH LIMA JUTA TUJUH BELAS RIBU RUPIAH)

B. RENCANA PER PROGRAM

(dalam ribuan rupiah)

NO	KODE	URAIAN PROGRAM	PAGU	JANUARI	PEBRUARI	MARET	APRIL	MEI	JUNI	JULI	AGUSTUS	SEPTEMBER	OKTOBER	NOPEMBER	DESEMBER
1	059.01.GH	Program Komunikasi Publik RENCANA PENARIKAN DANA	15.000.000	600.688	168.782	324.504	544.483	463.003	394.554	587.963	710.462	3.735.379	930.453	207.828	6.331.902
2	059.01.WA	Program Dukungan Manajemen RENCANA PENARIKAN DANA	415.045.017	33.257.747	31.201.464	37.303.286	36.739.434	32.503.274	36.432.950	32.540.410	35.247.542	32.514.648	30.506.178	14.994.894	61.803.190
		TOTAL RENCANA PENARIKAN DANA	430.045.017	33.858.435	31.370.246	37.627.790	37.283.916	32.966.277	36.827.504	33.128.373	35.958.004	36.250.027	31.436.631	15.202.722	68.135.092
		TOTAL PERKIRAAN / TARGET PENDAPATAN	0	0	0	0	0	0	0	0	0	0	0	0	0

Jakarta, 01 Desember 2025
Sekretaris Jenderal

Dr. Ir. Ismail MT
NIP. 196908101994021001



**SURAT PENGESAHAN DAFTAR ISIAN PELAKSANAAN ANGGARAN (SP-DIPA) INDUK
TAHUN ANGGARAN 2026
NOMOR : SP DIPA-059.02-0/2026**



DS:3422-3002-2157-5938

A. DASAR HUKUM :

1. UU No. 17 Tahun 2003 tentang Keuangan Negara.
2. UU No. 1 Tahun 2004 tentang Perbendaharaan Negara.
3. UU No. 17 Tahun 2025 tentang Anggaran Pendapatan dan Belanja Negara Tahun Anggaran 2026

B. DENGAN INI DISAHKAN ALOKASI ANGGARAN UNTUK :

1. KEMENTERIAN NEGARA/ LEMBAGA : 059 Kementerian Komunikasi dan Digital
2. UNIT ORGANISASI : 059.02 Inspektorat Jenderal
3. PAGU : Rp.46.677.570.000
(EMPAT PULUH ENAM MILIAR ENAM RATUS TUJUH PULUH TUJUH JUTA LIMA RATUS TUJUH PULUH RIBU RUPIAH)

C. PERNYATAAN SYARAT DAN KETENTUAN(DISCLAIMER) :

1. DIPA Induk yang telah disahkan ini lebih lanjut dituangkan kedalam DIPA Petikan untuk masing-masing Satker.
2. Pengesahan DIPA Induk sekaligus merupakan pengesahan DIPA Petikan.
3. DIPA Induk tidak berfungsi sebagai dasar pelaksanaan kegiatan atau dasar pencairan dana/pengesahan bagi Bendahara Umum Negara/Kuasa Bendahara Umum Negara.
4. Rencana Penarikan Dana dan Perkiraan Penerimaan yang tercantum dalam Halaman III DIPA Induk merupakan akumulasi rencana Penarikan Dana dan Perkiraan Penerimaan dari seluruh satker.
5. Tanggung jawab terhadap kebenaran alokasi yang tertuang dalam DIPA Induk sepenuhnya berada pada Pengguna Anggaran/Kuasa Pengguna Anggaran.
6. DIPA Induk ini berlaku sejak tanggal 1 Januari 2026 sampai dengan 31 Desember 2026.

Jakarta, 01 Desember 2025
A.N. MENTERI KEUANGAN
DIREKTUR JENDERAL ANGGARAN

LUKY ALFIRMAN
NIP.197003271995031002



**DAFTAR ISIAN PELAKSANAAN ANGGARAN (DIPA) INDUK
TAHUN ANGGARAN 2026
NOMOR : DIPA-059.02-0/2026**



I. INFORMASI KINERJA DAN ANGGARAN PROGRAM

A. IDENTITAS UNIT :

1. KEMENTERIAN NEGARA / LEMBAGA	: 059	Kementerian Komunikasi dan Digital
2. UNIT ORGANISASI	: 02	Inspektorat Jenderal
3. PAGU	: Rp.46.677.570.000	(EMPAT PULUH ENAM MILIAR ENAM RATUS TUJUH PULUH TUJUH JUTA LIMA RATUS TUJUH PULUH RIBU RUPIAH)


B. KETERKAITAN DENGAN PROGRAM, SASARAN STRATEGIS K/L, FUNGSI, DAN PRIORITAS PEMBANGUNAN DALAM RKP :

(dalam ribuan rupiah)

1. PROGRAM	: 059.02.WA	Program Dukungan Manajemen	46.677.570
2. SASARAN STRATEGIS K/L	: 01	Meningkatnya cakupan jaringan pita lebar yang cepat dan terjangkau	
	: 02	Meningkatnya cakupan wilayah yang terlayani penyiaran digital	
	: 03	Meningkatnya konektivitas layanan pos	
	: 04	Terwujudnya Konektivitas Next Generation Nasional	
	: 05	Meningkatnya pemanfaatan spektrum frekuensi radio dan kualitas pengelolaan layanan publik bidang pos, telekomunikasi dan informatika	
	: 06	Meningkatnya pemanfaatan TIK di sektor ekonomi dan bisnis	
	: 07	Terwujudnya masyarakat yang cerdas digital	
	: 08	Dukungan Implementasi Digitalisasi Pemerintahan	
	: 09	Meningkatnya kualitas pengelolaan informasi dan komunikasi publik	
	: 10	Terwujudnya tata kelola pemerintahan yang baik	
3. FUNGSI	: 04	EKONOMI	46.677.570
SUB FUNGSI	: 0409	TELEKOMUNIKASI	46.677.570
4. NON PRIORITAS NASIONAL	:		46.677.570



**DAFTAR ISI PELAKSANAAN ANGGARAN (DIPA) INDUK
TAHUN ANGGARAN 2026
NOMOR : DIPA-059.02-0/2026**



I. INFORMASI KINERJA DAN ANGGARAN PROGRAM


C. RINCIAN KINERJA PROGRAM DAN KEGIATAN :

(dalam ribuan rupiah)

KODE	PROGRAM / SASARAN PROGRAM / INDIKATOR KINERJA PROGRAM / KEGIATAN / INDIKATOR KINERJA KEGIATAN	VOLUME / SATUAN	ALOKASI DANA
059.02.WA	Program Dukungan Manajemen		46.677.570
SP01	Meningkatkan efektivitas dan efisiensi pengelolaan birokrasi di Komdigi untuk mendukung transformasi digital nasional		
IKP04	Persentase (%) Batas Tertinggi Temuan Hasil Pemeriksaan BPK di Kementerian Komdigi Tahun 2026	1 Persen	
IKP05	Persentase (%) Penyelesaian Tindak Lanjut Hasil Pemeriksaan BPK Tahun Berjalan Tahun 2026 di Kementerian Komdigi	70 Persen	
IKP06	Persentase (%) Penyelesaian Tindak Lanjut Hasil Pemeriksaan BPK Tahun Sebelumnya Tahun 2026 di Kementerian Komdigi	30 Persen	
IKP07	Nilai Penguatan Pengawasan Kementerian Komdigi Tahun 2026	5.10 Nilai	
IKP08	Persentase Implementasi RB di Inspektorat Jenderal Berdasarkan Renaksi RB General Tahun 2026	91 Persen	
4491	Pengelolaan Keuangan, BMN dan Umum Inspektorat Jenderal		44.206.734
01.01	Nilai Akuntabilitas Kinerja Inspektorat Jenderal Tahun 2026	71.50 Nilai	
01.02	Nilai Maturitas SPIP Inspektorat Jenderal Tahun 2026	3.20 Nilai	
01.03	Nilai Kinerja Anggaran Inspektorat Jenderal Tahun 2026	93 Nilai	
01.04	Nilai Kualitas Pelaporan Keuangan Unit Akuntansi Pembantu Pengguna Anggaran Eselon I (UAPPA-E1) Inspektorat Jenderal Tahun 2026	88.50 Nilai	
01.05	Nilai Kualitas Pelaporan Keuangan Unit Akuntansi Kuasa Pengguna Anggaran (UAKPA) Inspektorat Jenderal Tahun 2026	88.50 Nilai	
01.06	Persentase (%) Batas Tertinggi Temuan Hasil Pemeriksaan BPK di Inspektorat Jenderal Tahun 2026	1 Persen	
01.07	Persentase (%) Penyelesaian Tindak Lanjut Hasil Pemeriksaan BPK Tahun Berjalan Pada Tahun 2026 di Inspektorat Jenderal	70 Persen	
01.08	Persentase (%) Penyelesaian Tindak Lanjut Hasil Pemeriksaan BPK Tahun Sebelumnya Pada Tahun 2026 di Inspektorat Jenderal	30 Persen	
01.09	Indeks Kepuasan Pegawai Terhadap Layanan Dukungan Manajemen Inspektorat Jenderal Tahun 2026	4.30 Nilai	
01.10	Level Kapabilitas APIP Kementerian Komdigi Tahun 2026	3 Level	
02.01	Persentase (%) Pengembangan dan Implementasi Digitalisasi Pengawasan Kementerian Komdigi Tahun 2026	20 Persen	
02.02	Nilai Penguatan Pengawasan Kementerian Komdigi Tahun 2026	5.10 Nilai	



**DAFTAR ISI AN PELAKSANAAN ANGGARAN (DIPA) INDIK
TAHUN ANGGARAN 2026
NOMOR : DIPA-059.02-0/2026**



I. INFORMASI KINERJA DAN ANGGARAN PROGRAM


C. RINCIAN KINERJA PROGRAM DAN KEGIATAN :

(dalam ribuan rupiah)

KODE	PROGRAM / SASARAN PROGRAM / INDIKATOR KINERJA PROGRAM / KEGIATAN / INDIKATOR KINERJA KEGIATAN	VOLUME / SATUAN	ALOKASI DANA
4497	Pengelolaan Resiko, Pengendalian dan Pengawasan Internal		2.470.836
06.01	Persentase (%) Batas Tertinggi Temuan Hasil Pemeriksaan BPK di Ditjen Infrastruktur Digital dan BAKTI Tahun 2026	1 Persen	
06.02	Persentase (%) Penyelesaian Tindak Lanjut Hasil Pemeriksaan BPK Tahun Berjalan Pada Tahun 2026 di Ditjen Infrastruktur Digital dan BAKTI	70 Persen	
06.03	Persentase (%) Penyelesaian Tindak Lanjut Hasil Pemeriksaan BPK Tahun Sebelumnya Pada Tahun 2026 di Ditjen Infrastruktur Digital dan BAKTI	30 Persen	
06.04	Persentase (%) Implementasi RB di Ditjen Infrastruktur Digital dan BAKTI Berdasarkan Renaksi RB Tematik Tahun 2026	91 Persen	
06.05	Nilai Maturitas SPIP Ditjen Infrastruktur Digital dan BAKTI Tahun 2026	3.20 Nilai	
06.06	Nilai Akuntabilitas Kinerja Ditjen Infrastruktur Digital dan BAKTI Tahun 2026	71.50 Nilai	
06.07	Nilai Kualitas Layanan Pengawasan Internal Inspektorat I Tahun 2026	74 Nilai	
06.08	Persentase (%) Batas Tertinggi Temuan Hasil Pemeriksaan BPK di Ditjen Ekosistem Digital, Ditjen Pengawasan Ruang Digital, dan Inspektorat Jenderal Tahun 2026	1 Persen	
06.09	Persentase (%) Penyelesaian Tindak Lanjut Hasil Pemeriksaan BPK Tahun Berjalan Pada Tahun 2026 di Ditjen Ekosistem Digital, Ditjen Pengawasan Ruang Digital, dan Inspektorat Jenderal	70 Persen	
06.10	Persentase (%) Penyelesaian Tindak Lanjut Hasil Pemeriksaan BPK Tahun Sebelumnya Pada Tahun 2026 di Ditjen Ekosistem Digital, Ditjen Pengawasan Ruang Digital, dan Inspektorat Jenderal	30 Persen	
06.11	Persentase (%) Implementasi RB di Ditjen Ekosistem Digital, Ditjen Pengawasan Ruang Digital, dan Inspektorat Jenderal Berdasarkan Renaksi RB Tematik dan RB General Tahun 2026	91 Persen	
06.12	Nilai Maturitas SPIP Ditjen Ekosistem Digital, Ditjen Pengawasan Ruang Digital, dan Inspektorat Jenderal Tahun 2026	3.20 Nilai	
06.13	Nilai Akuntabilitas Kinerja Ditjen Ekosistem Digital, Ditjen Pengawasan Ruang Digital, dan Inspektorat Jenderal Tahun 2026	71.50 Nilai	
06.14	Nilai Kualitas Layanan Pengawasan Internal Inspektorat II Tahun 2026	74 Nilai	
06.15	Persentase (%) Batas Tertinggi Temuan Hasil Pemeriksaan BPK di Ditjen Komunikasi Publik dan Media serta BPSDM Komdigi Tahun 2026	1 Persen	
06.16	Persentase (%) Penyelesaian Tindak Lanjut Hasil Pemeriksaan BPK Tahun Berjalan Pada Tahun 2026 di Ditjen Komunikasi Publik dan Media serta BPSDM Komdigi	70 Persen	
06.17	Persentase (%) Penyelesaian Tindak Lanjut Hasil Pemeriksaan BPK Tahun Sebelumnya Pada Tahun 2026 di Ditjen Komunikasi Publik dan Media serta BPSDM Komdigi	30 Persen	
06.18	Persentase (%) Implementasi RB di Ditjen Komunikasi Publik dan Media serta BPSDM Komdigi Berdasarkan Renaksi RB Tematik	91 Persen	



**DAFTAR ISIAN PELAKSANAAN ANGGARAN (DIPA) INDUK
TAHUN ANGGARAN 2026
NOMOR : DIPA-059.02-0/2026**



DS:3422-3002-2157-5938

I. INFORMASI KINERJA DAN ANGGARAN PROGRAM

Halaman : 4 dari 4

C. RINCIAN KINERJA PROGRAM DAN KEGIATAN :

(dalam ribuan rupiah)

KODE	PROGRAM / SASARAN PROGRAM / INDIKATOR KINERJA PROGRAM / KEGIATAN / INDIKATOR KINERJA KEGIATAN	VOLUME / SATUAN	ALOKASI DANA
	Tahun 2026	Persen	
06.19	Nilai Maturitas SPIP Ditjen Komunikasi Publik dan Media serta BPSDM Komdigi Tahun 2026	3.20 Nilai	
06.20	Nilai Akuntabilitas Kinerja Ditjen Komunikasi Publik dan Media serta BPSDM Komdigi Tahun 2026	71.50 Nilai	
06.21	Nilai Kualitas Layanan Pengawasan Internal Inspektorat III Tahun 2026	74 Nilai	
06.22	Persentase (%) Batas Tertinggi Temuan Hasil Pemeriksaan BPK di Ditjen Teknologi Pemerintah Digital dan Sekretariat Jenderal Tahun 2026	1 Persen	
06.23	Persentase (%) Penyelesaian Tindak Lanjut Hasil Pemeriksaan BPK Tahun Berjalan Pada Tahun 2026 di Ditjen Teknologi Pemerintah Digital dan Sekretariat Jenderal	70 Persen	
06.24	Persentase (%) Penyelesaian Tindak Lanjut Hasil Pemeriksaan BPK Tahun Sebelumnya Pada Tahun 2026 di Ditjen Teknologi Pemerintah Digital dan Sekretariat Jenderal	30 Persen	
06.25	Persentase (%) Implementasi RB di Ditjen Teknologi Pemerintah Digital dan Sekretariat Jenderal Berdasarkan Renaksi RB Tematik dan RB General Tahun 2026	91 Persen	
06.26	Nilai Maturitas SPIP Ditjen Teknologi Pemerintah Digital dan Sekretariat Jenderal Tahun 2026	3.20 Nilai	
06.27	Nilai Akuntabilitas Kinerja Ditjen Teknologi Pemerintah Digital dan Sekretariat Jenderal Tahun 2026	71.50 Nilai	
06.28	Nilai Kualitas Layanan Pengawasan Internal Inspektorat IV Tahun 2026	74 Nilai	

KETENTUAN

DIPA Induk ini dituangkan lebih lanjut ke dalam DIPA Petikan dan DIPA Petikan dimaksud berlaku sebagai dokumen pelaksanaan kegiatan Satker.

Jakarta, 01 Desember 2025
Inspektur Jenderal

Dr. Arief Tri Hardiyanto, Ak., M.B.A
NIP. 196611241987031001



DAFTAR ISI AN PELAKSANAAN ANGGARAN (DIPA) INDUK
TAHUN ANGGARAN 2026
NOMOR : DIPA-059.02-0/2026
II. RINCIAN ALOKASI ANGGARAN PER SATKER



A. IDENTITAS UNIT :

- 1. KEMENTERIAN NEGARA / LEMBAGA : 059 Kementerian Komunikasi dan Digital
- 2. UNIT ORGANISASI : 059.02 Inspektorat Jenderal
- 3. PAGU : Rp.46.677.570.000
(EMPAT PULUH ENAM MILIAR ENAM RATUS TUJUH PULUH TUJUH JUTA LIMA RATUS TUJUH PULUH RIBU RUPIAH)

B. RINCIAN ALOKASI ANGGARAN PER SATKER

(dalam ribuan rupiah)

NO	KODE	PROGRAM / PROPINSI / SATKER / SUMBER DANA	KP KD DK TP UB	JENIS BELANJA				PAGU/TARGET PENDAPATAN	TERCATAT
				PEGAWAI 51	BARANG 52	MODAL 53	BANTUAN SOSIAL 57		
1	2	3	4	5	6	7	8	9=5+6+7+8	10
	059.02.WA	Program Dukungan Manajemen		26.276.607	20.400.963	0	0	46.677.570	0
	01	DKI JAKARTA		26.276.607	20.400.963	0	0	46.677.570	0
	664280	INSPEKTORAT JENDERAL	KP	26.276.607	20.400.963	0	0	46.677.570	0
	A00	RM		26.276.607	20.400.963	0	0	46.677.570	0
		TOTAL		26.276.607	20.400.963	0	0	46.677.570	0
		RM		26.276.607	20.400.963	0	0	46.677.570	0
		PENDAPATAN						0	

KETENTUAN

DIPA Induk ini dituangkan lebih lanjut ke dalam DIPA Petikan dan DIPA Petikan dimaksud berlaku sebagai dokumen pelaksanaan kegiatan Satker.

Jakarta, 01 Desember 2025

Inspektur Jenderal

Dr. Arief Tri Hardiyanto, Ak., M.B.A
NIP. 196611241987031001



**DAFTAR ISIAN PELAKSANAAN ANGGARAN (DIPA) INDUK
TAHUN ANGGARAN 2026
NOMOR : DIPA-059.02-0/2026**



III. RENCANA PENARIKAN DANA DAN PERKIRAAN PENERIMAAN

A. IDENTITAS UNIT :

1. KEMENTERIAN NEGARA / LEMBAGA : 059 Kementerian Komunikasi dan Digital
2. UNIT ORGANISASI : 059.02 Inspektorat Jenderal
3. PAGU : Rp.46.677.570.000
(EMPAT PULUH ENAM MILIAR ENAM RATUS TUJUH PULUH TUJUH JUTA LIMA RATUS TUJUH PULUH RIBU RUPIAH)

B. RENCANA PER PROGRAM

(dalam ribuan rupiah)

NO	KODE	URAIAN PROGRAM	PAGU	JANUARI	PEBRUARI	MARET	APRIL	MEI	JUNI	JULI	AGUSTUS	SEPTEMBER	OKTOBER	NOPEMBER	DESEMBER
1	059.02.WA	Program Dukungan Manajemen RENCANA PENARIKAN DANA	46.677.570	1.868.227	4.198.743	5.600.869	3.269.148	3.733.812	4.905.116	3.735.631	3.732.949	4.200.535	3.733.885	3.417.152	4.281.503
		TOTAL RENCANA PENARIKAN DANA	46.677.570	1.868.227	4.198.743	5.600.869	3.269.148	3.733.812	4.905.116	3.735.631	3.732.949	4.200.535	3.733.885	3.417.152	4.281.503
		TOTAL PERKIRAAN / TARGET PENDAPATAN	0	0	0	0	0	0	0	0	0	0	0	0	0

Jakarta, 01 Desember 2025
Inspektur Jenderal

Dr. Arief Tri Hardiyanto, Ak., M.B.A
NIP. 196611241987031001



**SURAT PENGESAHAN DAFTAR ISIAN PELAKSANAAN ANGGARAN (SP-DIPA) INDUK
TAHUN ANGGARAN 2026
NOMOR : SP DIPA-059.06-0/2026**



DS:2382-3499-0107-6559

A. DASAR HUKUM :

1. UU No. 17 Tahun 2003 tentang Keuangan Negara.
2. UU No. 1 Tahun 2004 tentang Perbendaharaan Negara.
3. UU No. 17 Tahun 2025 tentang Anggaran Pendapatan dan Belanja Negara Tahun Anggaran 2026

B. DENGAN INI DISAHKAN ALOKASI ANGGARAN UNTUK :

- | | | | |
|--------------------------------|---|--------------------|---|
| 1. KEMENTERIAN NEGARA/ LEMBAGA | : | 059 | Kementerian Komunikasi dan Digital |
| 2. UNIT ORGANISASI | : | 059.06 | Badan Pengembangan Sumber Daya Manusia Komunikasi dan Digital |
| 3. PAGU | : | Rp.247.292.026.000 | |
- (DUA RATUS EMPAT PULUH TUJUH MILIAR DUA RATUS SEMBILAN PULUH DUA JUTA DUA PULUH ENAM RIBU RUPIAH)

C. PERNYATAAN SYARAT DAN KETENTUAN(DISCLAIMER) :

1. DIPA Induk yang telah disahkan ini lebih lanjut dituangkan kedalam DIPA Petikan untuk masing-masing Satker.
2. Pengesahan DIPA Induk sekaligus merupakan pengesahan DIPA Petikan.
3. DIPA Induk tidak berfungsi sebagai dasar pelaksanaan kegiatan atau dasar pencairan dana/pengesahan bagi Bendahara Umum Negara/Kuasa Bendahara Umum Negara.
4. Rencana Penarikan Dana dan Perkiraan Penerimaan yang tercantum dalam Halaman III DIPA Induk merupakan akumulasi rencana Penarikan Dana dan Perkiraan Penerimaan dari seluruh satker.
5. Tanggung jawab terhadap kebenaran alokasi yang tertuang dalam DIPA Induk sepenuhnya berada pada Pengguna Anggaran/Kuasa Pengguna Anggaran.
6. DIPA Induk ini berlaku sejak tanggal 1 Januari 2026 sampai dengan 31 Desember 2026.

Jakarta, 01 Desember 2025
A.N. MENTERI KEUANGAN
DIREKTUR JENDERAL ANGGARAN

LUKY ALFIRMAN
NIP.197003271995031002



**DAFTAR ISIAN PELAKSANAAN ANGGARAN (DIPA) INDUK
TAHUN ANGGARAN 2026
NOMOR : DIPA-059.06-0/2026**



DS:2382-3499-0107-6559

I. INFORMASI KINERJA DAN ANGGARAN PROGRAM

Halaman : 1 dari 5

A. IDENTITAS UNIT :

1. KEMENTERIAN NEGARA / LEMBAGA	: 059	Kementerian Komunikasi dan Digital
2. UNIT ORGANISASI	: 06	Badan Pengembangan Sumber Daya Manusia Komunikasi dan Digital
3. PAGU	: Rp.247.292.026.000	(DUA RATUS EMPAT PULUH TUJUH MILIAR DUA RATUS SEMBILAN PULUH DUA JUTA DUA PULUH ENAM RIBU RUPIAH)


B. KETERKAITAN DENGAN PROGRAM, SASARAN STRATEGIS K/L, FUNGSI, DAN PRIORITAS PEMBANGUNAN DALAM RKP :

(dalam ribuan rupiah)

1. PROGRAM	: 059.06.GK	Program Pengembangan dan Penguatan Ekosistem dan Ruang Digital	47.706.426
	: 059.06.WA	Program Dukungan Manajemen	199.585.600
2. SASARAN STRATEGIS K/L	: 01	Meningkatnya cakupan jaringan pita lebar yang cepat dan terjangkau	
	: 02	Meningkatnya cakupan wilayah yang terlayani penyiaran digital	
	: 03	Meningkatnya konektivitas layanan pos	
	: 04	Terwujudnya Konektivitas Next Generation Nasional	
	: 05	Meningkatnya pemanfaatan spektrum frekuensi radio dan kualitas pengelolaan layanan publik bidang pos, telekomunikasi dan informatika	
	: 06	Meningkatnya pemanfaatan TIK di sektor ekonomi dan bisnis	
	: 07	Terwujudnya masyarakat yang cerdas digital	
	: 08	Dukungan Implementasi Digitalisasi Pemerintahan	
	: 09	Meningkatnya kualitas pengelolaan informasi dan komunikasi publik	
	: 10	Terwujudnya tata kelola pemerintahan yang baik	
3. FUNGSI	: 04	EKONOMI	189.627.578
SUB FUNGSI	: 0409	TELEKOMUNIKASI	189.627.578
FUNGSI	: 10	PENDIDIKAN	57.664.448
SUB FUNGSI	: 1006	PENDIDIKAN TINGGI	57.664.448
4. PRIORITAS NASIONAL	: 01	Memperkokoh Ideologi Pancasila, Demokrasi, dan Hak Asasi Manusia	28.741.891
NON PRIORITAS NASIONAL	:		218.550.135



**DAFTAR ISI PELAKSANAAN ANGGARAN (DIPA) INDUK
TAHUN ANGGARAN 2026
NOMOR : DIPA-059.06-0/2026**



I. INFORMASI KINERJA DAN ANGGARAN PROGRAM

C. RINCIAN KINERJA PROGRAM DAN KEGIATAN :

(dalam ribuan rupiah)

KODE	PROGRAM / SASARAN PROGRAM / INDIKATOR KINERJA PROGRAM / KEGIATAN / INDIKATOR KINERJA KEGIATAN	VOLUME / SATUAN	ALOKASI DANA
059.06.GK	Program Pengembangan dan Penguatan Ekosistem dan Ruang Digital		47.706.426
SP08	Akselerasi pengembangan kompetensi digital sdm nasional sesuai kebutuhan industri ke depan		
IKP01	Nilai IMDI pada pilar pekerjaan	42,09 Nilai	
IKP02	Persentase (%) peningkatan tenaga kerja dengan keterampilan digital	6,75 Persen	
SP09	Mempercepat akselerasi kompetensi sdm aparatur dan kepemimpinan digital		
IKP01	Persentase (%) dampak pengembangan kompetensi digital ASN bagi organisasi	87 Persen	
IKP02	Persentase (%) dampak pengembangan kompetensi kepemimpinan digital ASN bagi organisasi	80 Persen	
SP10	Mengakselerasi masyarakat digital untuk bisa produktif dan bijak dalam menggunakan internet		
IKP01	Nilai IMDI pada pilar literasi digital	62,25 Nilai	
IKP02	Proporsi remaja dan dewasa Usia 15-59 tahun dengan keterampilan Teknologi Informasi Dan Komputer (TIK)	85 Persen	
SP11	Meningkatnya Kualitas Layanan Publik Bidang SDM Digital		
IKP01	Persentase Realisasi Penerimaan PNBPN Bidang Talenta Digital	100 Persen	
7448	Pengembangan keterampilan digital dasar dan literasi digital bagi masyarakat		22.172.487
01.01	Pilar literasi digital pada IMDI	Laki-Laki: 3,65; Perempuan: 3,	
01.02	Persentase (%) peserta pelatihan keterampilan dasar yang mengalami peningkatan keterampilan digital	88,73 Persen	
01.03	Tingkat pemahaman literasi digital pada anak	3 Nilai	
01.04	Tingkat pemahaman literasi digital pada kelompok rentan	75 Nilai	
7449	Pengembangan Talenta Digital Masyarakat		3.244.727
01.01	Persentase (%) peserta pelatihan digital yang terserap di lapangan pekerjaan dalam kurun waktu 1 Tahun	30 Persen	
01.02	Persentase (%) alumni beasiswa S2 dan S3 bidang komunikasi dan digital yang mengalami peningkatan karir dan/atau produktivitas kerja	30 Persen	



**DAFTAR ISIAN PELAKSANAAN ANGGARAN (DIPA) INDUK
TAHUN ANGGARAN 2026
NOMOR : DIPA-059.06-0/2026**



DS:2382-3499-0107-6559

I. INFORMASI KINERJA DAN ANGGARAN PROGRAM

C. RINCIAN KINERJA PROGRAM DAN KEGIATAN :

(dalam ribuan rupiah)

KODE	PROGRAM / SASARAN PROGRAM / INDIKATOR KINERJA PROGRAM / KEGIATAN / INDIKATOR KINERJA KEGIATAN	VOLUME / SATUAN	ALOKASI DANA	
7450	01.03 Persentase (%) peserta pelatihan SDM bidang komdigi yang bertalenta digital	70 Persen	5.193.885	
	02.01 Persentase peserta pelatihan yang lulus sertifikasi SKKNI	92 Persen		
	Pengembangan Kompetensi SDM Aparatur dan Kepemimpinan Digital			
	01.01 Persentase (%) peserta ASN yang dinyatakan lulus Pelatihan Jabatan Fungsional Bidang Komdigi	95 Persen		
	01.02 Persentase (%) peserta pelatihan SDM aparatur bidang komdigi yang bertalenta digital	87 Persen		
	02.01 Persentase (%) Peserta Pelatihan ASN Kemkomdigi yang Lulus Pelatihan	93 Persen		
	02.02 Persentase (%) penyelenggaraan diklat sesuai HCDP	40 Persen		
	03.01 Persentase (%) Peserta Pelatihan Kepemimpinan Aparatur Digital yang Memiliki Kompetensi Digital	95 Persen		
	04.01 Persentase (%) Realisasi Target PNBP Pusbang Aparatur Komdigi	100 Persen		
7451	04.02 Persentase (%) Realisasi Target PNBP BPPTIK	100 Persen	1.000.000	
	Pengembangan Ekosistem SDM Komdigi			
	01.01 Persentase pemanfaatan standar kompetensi dan peta okupasi untuk mendukung pelatihan bidang komdigi	30 Persen		
7657	02.01 Tingkat kepuasan pengguna terhadap layanan data dan informasi SDM Komdigi	Baik Predikat	16.095.327	
	Penyelenggaraan Pendidikan Tinggi Bidang Komdigi			
	01.01 Persentase (%) masa tunggu lulusan yang bekerja atau studi lanjut dalam waktu 6 bulan setelah wisuda	52 Persen		
	01.02 Persentase (%) Penelitian yg dipublikasikan dalam Jurnal Ilmiah Terakreditasi	45 Persen		
	01.03 Persentase (%) Pengabdian kepada Masyarakat (PKM) yg menghasilkan Inovasi dan melibatkan Mahasiswa	45 Persen		
	01.04 Persentase (%) peserta sertifikasi bidang Komdigi yang bertalenta digital	97,15 Persen		
	02.01 Persentase (%) realisasi target PNBP Perguruan Tinggi bidang Komdigi	100 Persen		



DAFTAR ISIAN PELAKSANAAN ANGGARAN (DIPA) INDIK
TAHUN ANGGARAN 2026
NOMOR : DIPA-059.06-0/2026



DS:2382-3499-0107-6559

I. INFORMASI KINERJA DAN ANGGARAN PROGRAM

C. RINCIAN KINERJA PROGRAM DAN KEGIATAN :

(dalam ribuan rupiah)

KODE	PROGRAM / SASARAN PROGRAM / INDIKATOR KINERJA PROGRAM / KEGIATAN / INDIKATOR KINERJA KEGIATAN	VOLUME / SATUAN	ALOKASI DANA
059.06.WA	Program Dukungan Manajemen		199.585.600
SP01	Meningkatkan efektivitas dan efisiensi pengelolaan birokrasi di Komdigi untuk mendukung transformasi digital nasional		
IKP14	Persentase Implementasi RB di BPSDM Komdigi Berdasarkan Renaksi RB Tematik	100 Persen	
4485	Pengelolaan Keuangan, BMN dan Umum Badan Pengembangan Sumber Daya Manusia Komunikasi dan Digital		158.016.479
01.01	Nilai Akuntabilitas Kinerja BPSDM Komdigi Tahun 2026	75,7 nilai	
01.02	Nilai Maturitas SPIP BPSDM Komdigi Tahun 2026	3,10 nilai	
01.03	Nilai Kinerja Anggaran BPSDM Kominfo Tahun 2026	94,1 nilai	
01.04	Nilai Kualitas Pelaporan Keuangan Unit Akuntansi Pembantu Pengguna Anggaran Eselon I (UAPPA-E1)	95 Nilai	
01.05	Nilai Kualitas Pelaporan Keuangan Unit Akuntansi Kuasa Pengguna Anggaran (UAKPA)	97 Nilai	
01.06	Persentase (%) Batas Tertinggi Temuan Hasil Pemeriksaan BPK di BPSDM Kominfo Tahun 2026	1 persen	
01.07	Persentase Penyelesaian Tindak Lanjut Hasil Pemeriksaan BPK Tahun Berjalan di BPSDM Kominfo	70 persen	
01.08	Persentase Penyelesaian Tindak Lanjut Hasil Pemeriksaan BPK Tahun Sebelumnya di BPSDM Kominfo	30 persen	
01.09	Indeks Kepuasan Pegawai Terhadap Layanan Dukungan Manajemen BPSDM Komdigi	4,16 nilai	
01.10	Persentase (%) Fasilitasi Perancangan Peraturan Perundang-undangan dan Kerjasama bidang Pengembangan Sumber Daya Manusia Komunikasi dan Informatika	100 Persen	
6995	Pengelolaan Keuangan, BMN dan Umum Pendidikan Tinggi		41.569.121
01.01	Persentase (%) Batas Tertinggi Temuan Hasil BPK di STMM Tahun 2026	1 Persen	
01.02	Persentase (%) Penyelesaian Tindak Lanjut Hasil Pemeriksaan BPK Tahun Berjalan di STMM pada Tahun 2026	70 Persen	
01.03	Persentase (%) Penyelesaian Tindak Lanjut Hasil Pemeriksaan BPK Tahun Sebelumnya di STMM pada Tahun 2026	30 Persen	
01.04	Nilai Kinerja Anggaran STMM Tahun 2026	88 Nilai	



**DAFTAR ISI PELAKSANAAN ANGGARAN (DIPA) INDUK
TAHUN ANGGARAN 2026
NOMOR : DIPA-059.06-0/2026**



DS:2382-3499-0107-6559

I. INFORMASI KINERJA DAN ANGGARAN PROGRAM

Halaman : 5 dari 5

C. RINCIAN KINERJA PROGRAM DAN KEGIATAN :

(dalam ribuan rupiah)

KODE	PROGRAM / SASARAN PROGRAM / INDIKATOR KINERJA PROGRAM / KEGIATAN / INDIKATOR KINERJA KEGIATAN	VOLUME / SATUAN	ALOKASI DANA
01.05	Persentase (%) pegawai/SDM Internal yang difasilitasi peningkatan kompetensi di STMM	90 Persen	
01.06	Nilai Kualitas Pelaporan Keuangan Unit Akuntansi Kuasa Pengguna Anggaran (UAKPA)	80 Nilai	

KETENTUAN

DIPA Induk ini dituangkan lebih lanjut ke dalam DIPA Petikan dan DIPA Petikan dimaksud berlaku sebagai dokumen pelaksanaan kegiatan Satker.

Jakarta, 01 Desember 2025
Kepala Badan Pengembangan SDM Komunikasi dan Digital

Dr. Ir Bonifasius Wahyu Pudjianto M.T.
NIP. 196707301993031001



**DAFTAR ISI AN PELAKSANAAN ANGGARAN (DIPA) INDUK
TAHUN ANGGARAN 2026
NOMOR : DIPA-059.06-0/2026**



II. RINCIAN ALOKASI ANGGARAN PER SATKER

A. IDENTITAS UNIT :

1. KEMENTERIAN NEGARA / LEMBAGA : 059 Kementerian Komunikasi dan Digital
2. UNIT ORGANISASI : 059.06 Badan Pengembangan Sumber Daya Manusia Komunikasi dan Digital
3. PAGU : Rp.247.292.026.000
(DUA RATUS EMPAT PULUH TUJUH MILIAR DUA RATUS SEMBILAN PULUH DUA JUTA DUA PULUH ENAM RIBU RUPIAH)

B. RINCIAN ALOKASI ANGGARAN PER SATKER

(dalam ribuan rupiah)


NO	KODE	PROGRAM / PROPINSI / SATKER / SUMBER DANA	KP KD DK TP UB	JENIS BELANJA				PAGU/TARGET PENDAPATAN	TERCATAT
				PEGAWAI	BARANG	MODAL	BANTUAN SOSIAL		
1	2	3	4	5	6	7	8	9=5+6+7+8	10
	059.06.GK	Program Pengembangan dan Penguatan Ekosistem dan Ruang Digital		0	47.163.756	542.670	0	47.706.426	0
	01	DKI JAKARTA		0	26.984.007	0	0	26.984.007	0
	578321	BALAI PENGEMBANGAN SUMBER DAYA MANUSIA DAN PENELITIAN KOMUNIKASI DAN	KD	0	500.000	0	0	500.000	0
	A00	RM		0	500.000	0	0	500.000	0
	664297	BADAN PENGEMBANGAN SUMBER DAYA MANUSIA KOMUNIKASI DAN DIGITAL	KP	0	26.484.007	0	0	26.484.007	0
	A00	RM		0	25.300.000	0	0	25.300.000	0
	D00	PNBP		0	1.184.007	0	0	1.184.007	0
		Target Pendapatan						1.235.400	
	02	JAWA BARAT		0	1.427.092	0	0	1.427.092	0
	432659	BALAI PENGEMBANGAN SUMBER DAYA MANUSIA DAN PENELITIAN KOMUNIKASI DAN	KD	0	500.000	0	0	500.000	0
	A00	RM		0	500.000	0	0	500.000	0
	677265	BALAI PELATIHAN DAN PENGEMBANGAN TEKNOLOGI INFORMASI DAN KOMUNIKASI	KD	0	927.092	0	0	927.092	0
	A00	RM		0	500.000	0	0	500.000	0
	D00	PNBP		0	427.092	0	0	427.092	0
	04	DI YOGYAKARTA		0	16.052.657	542.670	0	16.595.327	0
	432665	BALAI PENGEMBANGAN SUMBER DAYA MANUSIA DAN PENELITIAN KOMUNIKASI DAN	KD	0	500.000	0	0	500.000	0
	A00	RM		0	500.000	0	0	500.000	0
	432722	SEKOLAH TINGGI MULTI MEDIA (MMTC) YOGYAKARTA	KD	0	15.552.657	542.670	0	16.095.327	0

KETENTUAN

DIPA Induk ini dituangkan lebih lanjut ke dalam DIPA Petikan dan DIPA Petikan dimaksud berlaku sebagai dokumen pelaksanaan kegiatan Satker.



**DAFTAR ISI AN PELAKSANAAN ANGGARAN (DIPA) INDUK
TAHUN ANGGARAN 2026
NOMOR : DIPA-059.06-0/2026**



II. RINCIAN ALOKASI ANGGARAN PER SATKER

A. IDENTITAS UNIT :

1. KEMENTERIAN NEGARA / LEMBAGA : 059 Kementerian Komunikasi dan Digital
2. UNIT ORGANISASI : 059.06 Badan Pengembangan Sumber Daya Manusia Komunikasi dan Digital
3. PAGU : Rp.247.292.026.000
(DUA RATUS EMPAT PULUH TUJUH MILIAR DUA RATUS SEMBILAN PULUH DUA JUTA DUA PULUH ENAM RIBU RUPIAH)

B. RINCIAN ALOKASI ANGGARAN PER SATKER

(dalam ribuan rupiah)

NO	KODE	PROGRAM / PROPINSI / SATKER / SUMBER DANA	KP KD DK TP UB	JENIS BELANJA				PAGU/TARGET PENDAPATAN	TERCATAT
				PEGAWAI	BARANG	MODAL	BANTUAN SOSIAL		
1	2	3	4	5	6	7	8	9=5+6+7+8	10
	D00	PNBP Target Pendapatan		0	15.552.657	542.670	0	16.095.327	0
	05	JAWA TIMUR		0	500.000	0	0	500.000	0
	432671	BALAI PENGEMBANGAN SUMBER DAYA MANUSIA DAN PENELITIAN KOMUNIKASI DAN	KD	0	500.000	0	0	500.000	0
	A00	RM		0	500.000	0	0	500.000	0
	07	SUMATERA UTARA		0	600.000	0	0	600.000	0
	432680	BALAI BESAR PENGEMBANGAN SUMBER DAYA MANUSIA DAN PENELITIAN KOMUNIKASI DAN	KD	0	600.000	0	0	600.000	0
	A00	RM		0	600.000	0	0	600.000	0
	15	KALIMANTAN SELATAN		0	500.000	0	0	500.000	0
	432696	BALAI PENGEMBANGAN SUMBER DAYA MANUSIA DAN PENELITIAN KOMUNIKASI DAN	KD	0	500.000	0	0	500.000	0
	A00	RM		0	500.000	0	0	500.000	0
	17	SULAWESI UTARA		0	500.000	0	0	500.000	0
	432700	BALAI PENGEMBANGAN SUMBER DAYA MANUSIA DAN PENELITIAN KOMUNIKASI DAN	KD	0	500.000	0	0	500.000	0
	A00	RM		0	500.000	0	0	500.000	0
	19	SULAWESI SELATAN		0	600.000	0	0	600.000	0
	432716	BALAI BESAR PENGEMBANGAN SUMBER DAYA MANUSIA DAN PENELITIAN KOMUNIKASI DAN	KD	0	600.000	0	0	600.000	0
	A00	RM		0	600.000	0	0	600.000	0
	059.06.WA	Program Dukungan Manajemen		115.250.343	84.335.257	0	0	199.585.600	0
	01	DKI JAKARTA		46.465.558	37.157.804	0	0	83.623.362	0

KETENTUAN

DIPA Induk ini dituangkan lebih lanjut ke dalam DIPA Petikan dan DIPA Petikan dimaksud berlaku sebagai dokumen pelaksanaan kegiatan Satker.



**DAFTAR ISIAN PELAKSANAAN ANGGARAN (DIPA) INDUK
TAHUN ANGGARAN 2026
NOMOR : DIPA-059.06-0/2026**



II. RINCIAN ALOKASI ANGGARAN PER SATKER

A. IDENTITAS UNIT :

1. KEMENTERIAN NEGARA / LEMBAGA : 059 Kementerian Komunikasi dan Digital
2. UNIT ORGANISASI : 059.06 Badan Pengembangan Sumber Daya Manusia Komunikasi dan Digital
3. PAGU : Rp.247.292.026.000
(DUA RATUS EMPAT PULUH TUJUH MILIAR DUA RATUS SEMBILAN PULUH DUA JUTA DUA PULUH ENAM RIBU RUPIAH)

B. RINCIAN ALOKASI ANGGARAN PER SATKER

(dalam ribuan rupiah)

NO	KODE	PROGRAM / PROPINSI / SATKER / SUMBER DANA	KP KD DK TP UB	JENIS BELANJA				PAGU/TARGET PENDAPATAN	TERCATAT
				PEGAWAI	BARANG	MODAL	BANTUAN SOSIAL		
1	2	3	4	5	6	7	8	9=5+6+7+8	10
	578321	BALAI PENGEMBANGAN SUMBER DAYA MANUSIA DAN PENELITIAN KOMUNIKASI DAN	KD	3.462.650	2.372.240	0	0	5.834.890	0
	A00	RM		3.462.650	2.372.240	0	0	5.834.890	0
	664297	BADAN PENGEMBANGAN SUMBER DAYA MANUSIA KOMUNIKASI DAN DIGITAL	KP	43.002.908	34.785.564	0	0	77.788.472	0
	A00	RM		43.002.908	34.785.564	0	0	77.788.472	0
	02	JAWA BARAT		11.012.091	13.364.491	0	0	24.376.582	0
	432659	BALAI PENGEMBANGAN SUMBER DAYA MANUSIA DAN PENELITIAN KOMUNIKASI DAN	KD	3.475.000	2.017.894	0	0	5.492.894	0
	A00	RM		3.475.000	2.017.894	0	0	5.492.894	0
	677265	BALAI PELATIHAN DAN PENGEMBANGAN TEKNOLOGI INFORMASI DAN KOMUNIKASI	KD	7.537.091	11.346.597	0	0	18.883.688	0
	A00	RM		7.537.091	11.346.597	0	0	18.883.688	0
	04	DI YOGYAKARTA		34.831.632	13.908.649	0	0	48.740.281	0
	432665	BALAI PENGEMBANGAN SUMBER DAYA MANUSIA DAN PENELITIAN KOMUNIKASI DAN	KD	4.848.156	2.323.004	0	0	7.171.160	0
	A00	RM		4.848.156	2.323.004	0	0	7.171.160	0
	432722	SEKOLAH TINGGI MULTI MEDIA (MMTC) YOGYAKARTA	KD	29.983.476	11.585.645	0	0	41.569.121	0
	A00	RM		29.983.476	11.585.645	0	0	41.569.121	0
	05	JAWA TIMUR		3.800.227	3.419.358	0	0	7.219.585	0
	432671	BALAI PENGEMBANGAN SUMBER DAYA MANUSIA DAN PENELITIAN KOMUNIKASI DAN	KD	3.800.227	3.419.358	0	0	7.219.585	0

KETENTUAN

DIPA Induk ini dituangkan lebih lanjut ke dalam DIPA Petikan dan DIPA Petikan dimaksud berlaku sebagai dokumen pelaksanaan kegiatan Satker.



**DAFTAR ISI AN PELAKSANAAN ANGGARAN (DIPA) INDUK
TAHUN ANGGARAN 2026
NOMOR : DIPA-059.06-0/2026**



II. RINCIAN ALOKASI ANGGARAN PER SATKER

A. IDENTITAS UNIT :

1. KEMENTERIAN NEGARA / LEMBAGA : 059 Kementerian Komunikasi dan Digital
2. UNIT ORGANISASI : 059.06 Badan Pengembangan Sumber Daya Manusia Komunikasi dan Digital
3. PAGU : Rp.247.292.026.000
(DUA RATUS EMPAT PULUH TUJUH MILIAR DUA RATUS SEMBILAN PULUH DUA JUTA DUA PULUH ENAM RIBU RUPIAH)

B. RINCIAN ALOKASI ANGGARAN PER SATKER

(dalam ribuan rupiah)

NO	KODE	PROGRAM / PROPINSI / SATKER / SUMBER DANA	KP KD DK TP UB	JENIS BELANJA				PAGU/TARGET PENDAPATAN	TERCATAT
				PEGAWAI	BARANG	MODAL	BANTUAN SOSIAL		
1	2	3	4	5	6	7	8	9=5+6+7+8	10
	A00	RM		3.800.227	3.419.358	0	0	7.219.585	0
	07	SUMATERA UTARA		5.720.824	5.134.457	0	0	10.855.281	0
	432680	BALAI BESAR PENGEMBANGAN SUMBER DAYA MANUSIA DAN PENELITIAN KOMUNIKASI DAN	KD	5.720.824	5.134.457	0	0	10.855.281	0
	A00	RM		5.720.824	5.134.457	0	0	10.855.281	0
	15	KALIMANTAN SELATAN		3.918.328	2.345.000	0	0	6.263.328	0
	432696	BALAI PENGEMBANGAN SUMBER DAYA MANUSIA DAN PENELITIAN KOMUNIKASI DAN	KD	3.918.328	2.345.000	0	0	6.263.328	0
	A00	RM		3.918.328	2.345.000	0	0	6.263.328	0
	17	SULAWESI UTARA		2.843.294	2.504.606	0	0	5.347.900	0
	432700	BALAI PENGEMBANGAN SUMBER DAYA MANUSIA DAN PENELITIAN KOMUNIKASI DAN	KD	2.843.294	2.504.606	0	0	5.347.900	0
	A00	RM		2.843.294	2.504.606	0	0	5.347.900	0
	19	SULAWESI SELATAN		6.658.389	6.500.892	0	0	13.159.281	0
	432716	BALAI BESAR PENGEMBANGAN SUMBER DAYA MANUSIA DAN PENELITIAN KOMUNIKASI DAN	KD	6.658.389	6.500.892	0	0	13.159.281	0
	A00	RM		6.658.389	6.500.892	0	0	13.159.281	0
		TOTAL		115.250.343	131.499.013	542.670	0	247.292.026	0
		RM		115.250.343	114.335.257	0	0	229.585.600	0
		PNBP		0	17.163.756	542.670	0	17.706.426	0
		PENDAPATAN						20.256.244	

KETENTUAN

DIPA Induk ini dituangkan lebih lanjut ke dalam DIPA Petikan dan DIPA Petikan dimaksud berlaku sebagai dokumen pelaksanaan kegiatan Satker.

Jakarta, 01 Desember 2025
Kepala Badan Pengembangan SDM Komunikasi dan Digital

Dr. Ir Bonifasius Wahyu Pudjianto M.T.
NIP. 196707301993031001



**DAFTAR ISI AN PELAKSANAAN ANGGARAN (DIPA) INDIK
TAHUN ANGGARAN 2026
NOMOR : DIPA-059.06-0/2026**



III. RENCANA PENARIKAN DANA DAN PERKIRAAN PENERIMAAN

A. IDENTITAS UNIT :

1. KEMENTERIAN NEGARA / LEMBAGA : 059 Kementerian Komunikasi dan Digital
 2. UNIT ORGANISASI : 059.06 Badan Pengembangan Sumber Daya Manusia Komunikasi dan Digital
 3. PAGU : Rp.247.292.026.000
 (DUA RATUS EMPAT PULUH TUJUH MILIAR DUA RATUS SEMBILAN PULUH DUA JUTA DUA PULUH ENAM RIBU RUPIAH)

B. RENCANA PER PROGRAM

(dalam ribuan rupiah)

NO	KODE	URAIAN PROGRAM	PAGU	JANUARI	PEBRUARI	MARET	APRIL	MEI	JUNI	JULI	AGUSTUS	SEPTEMBER	OKTOBER	NOPEMBER	DESEMBER
1	059.06.GB	Program Pemanfaatan Teknologi Informasi dan Komunikasi (TIK)													
		PERKIRAAN / TARGET PENDAPATAN	18.984.044	5.250.000	32.000	2.943.955	159.849	1.322.014	2.802.985	6.307.936	48.885	14.720	1.700	100.000	0
2	059.06.GK	Program Pengembangan dan Penguatan Ekosistem dan Ruang Digital													
		RENCANA PENARIKAN DANA	47.706.426	2.355.067	2.072.843	2.735.103	2.244.270	2.085.951	2.507.172	3.195.934	2.650.439	6.332.652	3.680.789	8.836.100	9.010.106
		PERKIRAAN / TARGET PENDAPATAN	1.272.200	0	5.700	42.500	5.700	563.700	5.700	5.700	563.700	36.900	5.700	36.900	0
3	059.06.WA	Program Dukungan Manajemen													
		RENCANA PENARIKAN DANA	199.585.600	10.620.086	16.721.959	22.557.603	17.354.185	12.583.733	14.578.719	12.758.815	12.479.425	21.047.952	19.007.924	23.899.961	15.975.238
		TOTAL RENCANA PENARIKAN DANA	247.292.026	12.975.153	18.794.802	25.292.706	19.598.455	14.669.684	17.085.891	15.954.749	15.129.864	27.380.605	22.688.712	32.736.061	24.985.344
		TOTAL PERKIRAAN / TARGET PENDAPATAN	20.256.244	5.250.000	37.700	2.986.455	165.549	1.885.714	2.808.685	6.313.636	612.585	51.620	7.400	136.900	0

Jakarta, 01 Desember 2025
Kepala Badan Pengembangan SDM Komunikasi dan Digital

Dr. Ir Bonifasius Wahyu Pudjianto M.T.
NIP. 196707301993031001



**SURAT PENGESAHAN DAFTAR ISIAN PELAKSANAAN ANGGARAN (SP-DIPA) INDUK
TAHUN ANGGARAN 2026
NOMOR : SP DIPA-059.07-0/2026**



A. DASAR HUKUM :

1. UU No. 17 Tahun 2003 tentang Keuangan Negara.
2. UU No. 1 Tahun 2004 tentang Perbendaharaan Negara.
3. UU No. 17 Tahun 2025 tentang Anggaran Pendapatan dan Belanja Negara Tahun Anggaran 2026

B. DENGAN INI DISAHKAN ALOKASI ANGGARAN UNTUK :

1. KEMENTERIAN NEGARA/ LEMBAGA : 059 Kementerian Komunikasi dan Digital
2. UNIT ORGANISASI : 059.07 Direktorat Jenderal Komunikasi Publik dan Media
3. PAGU : Rp.342.666.731.000
(TIGA RATUS EMPAT PULUH DUA MILIAR ENAM RATUS ENAM PULUH ENAM JUTA TUJUH RATUS TIGA PULUH SATU RIBU RUPIAH)

C. PERNYATAAN SYARAT DAN KETENTUAN(DISCLAIMER) :


1. DIPA Induk yang telah disahkan ini lebih lanjut dituangkan kedalam DIPA Petikan untuk masing-masing Satker.
2. Pengesahan DIPA Induk sekaligus merupakan pengesahan DIPA Petikan.
3. DIPA Induk tidak berfungsi sebagai dasar pelaksanaan kegiatan atau dasar pencairan dana/pengesahan bagi Bendahara Umum Negara/Kuasa Bendahara Umum Negara.
4. Rencana Penarikan Dana dan Perkiraan Penerimaan yang tercantum dalam Halaman III DIPA Induk merupakan akumulasi rencana Penarikan Dana dan Perkiraan Penerimaan dari seluruh satker.
5. Tanggung jawab terhadap kebenaran alokasi yang tertuang dalam DIPA Induk sepenuhnya berada pada Pengguna Anggaran/Kuasa Pengguna Anggaran.
6. DIPA Induk ini berlaku sejak tanggal 1 Januari 2026 sampai dengan 31 Desember 2026.

Jakarta, 01 Desember 2025
A.N. MENTERI KEUANGAN
DIREKTUR JENDERAL ANGGARAN

LUKY ALFIRMAN
NIP.197003271995031002



**DAFTAR ISIAN PELAKSANAAN ANGGARAN (DIPA) INDUK
TAHUN ANGGARAN 2026
NOMOR : DIPA-059.07-0/2026**



I. INFORMASI KINERJA DAN ANGGARAN PROGRAM

A. IDENTITAS UNIT :

1. KEMENTERIAN NEGARA / LEMBAGA	: 059	Kementerian Komunikasi dan Digital
2. UNIT ORGANISASI	: 07	Direktorat Jenderal Komunikasi Publik dan Media
3. PAGU	: Rp.342.666.731.000	(TIGA RATUS EMPAT PULUH DUA MILIAR ENAM RATUS ENAM PULUH ENAM JUTA TUJUH RATUS TIGA PULUH SATU RIBU RUPIAH)


B. KETERKAITAN DENGAN PROGRAM, SASARAN STRATEGIS K/L, FUNGSI, DAN PRIORITAS PEMBANGUNAN DALAM RKP :

(dalam ribuan rupiah)

1. PROGRAM	: 059.07.GH	Program Komunikasi Publik dan Media	262.967.731
	: 059.07.WA	Program Dukungan Manajemen	79.699.000
2. SASARAN STRATEGIS K/L	: 01	Meningkatnya cakupan jaringan pita lebar yang cepat dan terjangkau	
	: 02	Meningkatnya cakupan wilayah yang terlayani penyiaran digital	
	: 03	Meningkatnya konektivitas layanan pos	
	: 04	Terwujudnya Konektivitas Next Generation Nasional	
	: 05	Meningkatnya pemanfaatan spektrum frekuensi radio dan kualitas pengelolaan layanan publik bidang pos, telekomunikasi dan informatika	
	: 06	Meningkatnya pemanfaatan TIK di sektor ekonomi dan bisnis	
	: 07	Terwujudnya masyarakat yang cerdas digital	
	: 08	Dukungan Implementasi Digitalisasi Pemerintahan	
	: 09	Meningkatnya kualitas pengelolaan informasi dan komunikasi publik	
	: 10	Terwujudnya tata kelola pemerintahan yang baik	
3. FUNGSI	: 04	EKONOMI	342.666.731
SUB FUNGSI	: 0409	TELEKOMUNIKASI	342.666.731
4. PRIORITAS NASIONAL	: 01	Memperkokoh Ideologi Pancasila, Demokrasi, dan Hak Asasi Manusia	237.857.110
NON PRIORITAS NASIONAL	:		104.809.621



**DAFTAR ISI PELAKSANAAN ANGGARAN (DIPA) INDUK
TAHUN ANGGARAN 2026
NOMOR : DIPA-059.07-0/2026**



I. INFORMASI KINERJA DAN ANGGARAN PROGRAM

C. RINCIAN KINERJA PROGRAM DAN KEGIATAN :

(dalam ribuan rupiah)

KODE	PROGRAM / SASARAN PROGRAM / INDIKATOR KINERJA PROGRAM / KEGIATAN / INDIKATOR KINERJA KEGIATAN	VOLUME / SATUAN	ALOKASI DANA
059.07.GH	Program Komunikasi Publik dan Media		262.967.731
SP01	Meningkatnya efektivitas penyelenggaraan komunikasi publik nasional		
IKP01	Tingkat jangkauan komunikasi publik	77 Persen	
IKP02	Tingkat pemerataan aksesibilitas informasi publik pada kelompok masyarakat marginal (mencakup masyarakat di wilayah 3T, kelompok rentan, dan penyandang disabilitas)	62 Persen	
IKP03	Tingkat kepuasan masyarakat terhadap akses informasi publik	77 Persen	
IKP04	Tingkat kepuasan masyarakat terhadap kualitas informasi publik	77 Persen	
SP02	Meningkatnya keterbukaan informasi publik		
IKP01	Tingkat kepatuhan badan publik terhadap UU KIP	65 Persen	
SP03	Meningkatnya kualitas pengelolaan media dalam ekosistem informasi		
7431	Penguatan Komunikasi dan Informasi Publik Nasional		93.953.319
02.01	Persentase (%) Kepuasan Pengunjung Terhadap Layanan Monumen Pers Nasional	86 Persen	
03.01	Persentase (%) Kepuasan Pengunjung Terhadap Layanan Museum Penerangan	86 Persen	
04.01	Tingkat kepatuhan penyelenggaraan komunikasi publik	65 Persen	
04.02	Persentase (%) Penyelesaian Implementasi SKPN	61 Persen	
04.03	Tingkat keberhasilan pengelolaan isu dan situasi krisis komunikasi publik	60 Persen	
05.01	Tingkat kepatuhan standar konten informasi publik K/L/D	60 Persen	
05.02	Tingkat kepatuhan terhadap Rancangan Peraturan Menteri terkait Layanan Komunikasi dan Informasi Publik Berbasis Digital bagi Penyandang Disabilitas	45 Persen	
05.03	Persentase konten komunikasi publik yang dapat memperkuat kohesivitas sosial berlandaskan nilai-nilai Pancasila	80 Persen	
06.01	Tingkat Kapasitas Badan Publik terhadap Keterbukaan Informasi Publik	75 Persen	



**DAFTAR ISI PELAKSANAAN ANGGARAN (DIPA) INDUK
TAHUN ANGGARAN 2026
NOMOR : DIPA-059.07-0/2026**



I. INFORMASI KINERJA DAN ANGGARAN PROGRAM


C. RINCIAN KINERJA PROGRAM DAN KEGIATAN :

(dalam ribuan rupiah)

KODE	PROGRAM / SASARAN PROGRAM / INDIKATOR KINERJA PROGRAM / KEGIATAN / INDIKATOR KINERJA KEGIATAN	VOLUME / SATUAN	ALOKASI DANA
7432	Pengembangan Ekosistem Media, Kehumasan, dan Kemitraan Komunikasi Publik		169.014.412
04.01	Tingkat keterlibatan mitra K/L/D & mitra strategis dalam komunikasi publik	71 Persen	
04.02	Tingkat akses media informasi publik oleh masyarakat melalui K/L/D dan mitra strategis	71 Persen	
04.03	Tingkat Kapasitas SDM Jabatan Fungsional Bidang Komunikasi	>75 Persen	
05.01	Tingkat partisipasi media dalam komunikasi publik	61 Persen	
05.02	Tingkat Kapasitas SDM Jabatan Fungsional Bidang Penyiaran	18 Persen	
059.07.WA	Program Dukungan Manajemen		79.699.000
SP01	Meningkatkan efektivitas dan efisiensi pengelolaan birokrasi di Komdigi untuk mendukung transformasi digital nasional		
IKP13	Persentase Implementasi RB di Ditjen Komunikasi Publik dan Media Berdasarkan Renaksi RB Tematik	100 Persen	
4486	Pengelolaan Keuangan, BMN dan Umum Direktorat Jenderal Komunikasi Publik dan Media		79.699.000
01.01	Indeks Reformasi Birokrasi Ditjen Komunikasi Publik dan Media berdasarkan RB Tematik Ditjen Komunikasi Publik dan Media Tahun 2026	84 Nilai	
01.02	Nilai Akuntabilitas Kinerja Ditjen Komunikasi Publik dan Media Tahun 2026	75 Nilai	
01.03	Nilai Maturitas SPIP Ditjen Komunikasi Publik dan Media Tahun 2026	3,8 Nilai	
01.04	Nilai Kinerja Anggaran Ditjen Komunikasi Publik dan Media Tahun 2026	88 Nilai	
01.05	Nilai Kualitas Pelaporan Keuangan Unit Akuntansi Pembantu Pengguna Anggaran Eselon I (UAPPA-E1) Ditjen Komunikasi Publik dan Media Tahun 2026	80 Nilai	
01.06	Nilai Kualitas Pelaporan Keuangan Unit Akuntansi Kuasa Pengguna Anggaran (UAKPA) Ditjen Komunikasi Publik dan Media Tahun 2026	80 Nilai	
01.09	Persentase (%) Batas Tertinggi Temuan Hasil Pemeriksaan BPK di Ditjen Komunikasi Publik dan Media Tahun 2026	1 Persen	
01.10	Persentase (%) Penyelesaian Tindak Lanjut Hasil Pemeriksaan BPK Tahun Berjalan di Ditjen Komunikasi Publik dan Media Tahun 2026	70 Persen	



**DAFTAR ISI PELAKSANAAN ANGGARAN (DIPA) INDUK
TAHUN ANGGARAN 2026
NOMOR : DIPA-059.07-0/2026**



DS:8080-0369-5895-8140

I. INFORMASI KINERJA DAN ANGGARAN PROGRAM

Halaman : 4 dari 4

C. RINCIAN KINERJA PROGRAM DAN KEGIATAN :

(dalam ribuan rupiah)

KODE	PROGRAM / SASARAN PROGRAM / INDIKATOR KINERJA PROGRAM / KEGIATAN / INDIKATOR KINERJA KEGIATAN	VOLUME / SATUAN	ALOKASI DANA
	Persentase (%) Penyelesaian Tindak Lanjut Hasil Pemeriksaan BPK Tahun Berjalan di Ditjen Komunikasi Publik dan Media Tahun 2026	Persen	
01.11	Persentase (%) Penyelesaian Tindak Lanjut Hasil Pemeriksaan BPK Tahun Sebelumnya di Ditjen Komunikasi Publik dan Media Tahun 2026	30 Persen	
01.12	Indeks Kepuasan Pegawai Terhadap Layanan Dukungan Manajemen Ditjen Komunikasi Publik dan Media Tahun 2026	3,8 Nilai	

KETENTUAN

DIPA Induk ini dituangkan lebih lanjut ke dalam DIPA Petikan dan DIPA Petikan dimaksud berlaku sebagai dokumen pelaksanaan kegiatan Satker.

Jakarta, 01 Desember 2025
Direktur Jenderal Komunikasi Publik dan Media

Fifi Aleyda Yahya
NIP. 197304012025212002



DAFTAR ISI AN PELAKSANAAN ANGGARAN (DIPA) INDIK
TAHUN ANGGARAN 2026
NOMOR : DIPA-059.07-0/2026



II. RINCIAN ALOKASI ANGGARAN PER SATKER

A. IDENTITAS UNIT :

1. KEMENTERIAN NEGARA / LEMBAGA : 059 Kementerian Komunikasi dan Digital
2. UNIT ORGANISASI : 059.07 Direktorat Jenderal Komunikasi Publik dan Media
3. PAGU : Rp.342.666.731.000
(TIGA RATUS EMPAT PULUH DUA MILIAR ENAM RATUS ENAM PULUH ENAM JUTA TUJUH RATUS TIGA PULUH SATU RIBU RUPIAH)

B. RINCIAN ALOKASI ANGGARAN PER SATKER

(dalam ribuan rupiah)


NO	KODE	PROGRAM / PROPINSI / SATKER / SUMBER DANA	KP KD DK TP UB	JENIS BELANJA				PAGU/TARGET PENDAPATAN	TERCATAT
				PEGAWAI	BARANG	MODAL	BANTUAN SOSIAL		
1	2	3	4	5	6	7	8	9=5+6+7+8	10
	059.07.GH	Program Komunikasi Publik dan Media		0	258.893.571	4.074.160	0	262.967.731	0
	01	DKI JAKARTA		0	256.403.571	4.064.160	0	260.467.731	0
	651969	MUSEUM PENERANGAN DI JAKARTA	KP	0	2.950.000	50.000	0	3.000.000	0
	A00	RM		0	2.950.000	50.000	0	3.000.000	0
	664302	DIREKTORAT JENDERAL KOMUNIKASI PUBLIK DAN MEDIA	KP	0	253.453.571	4.014.160	0	257.467.731	0
	A00	RM		0	253.453.571	4.014.160	0	257.467.731	0
	03	JAWA TENGAH		0	2.490.000	10.000	0	2.500.000	0
	951980	MONUMEN PERS NASIONAL DI SURAKARTA	KD	0	2.490.000	10.000	0	2.500.000	0
	A00	RM		0	2.490.000	10.000	0	2.500.000	0
	059.07.WA	Program Dukungan Manajemen		53.469.329	26.229.671	0	0	79.699.000	0
	01	DKI JAKARTA		47.827.897	22.855.857	0	0	70.683.754	0
	651969	MUSEUM PENERANGAN DI JAKARTA	KP	5.001.037	4.094.982	0	0	9.096.019	0
	A00	RM		5.001.037	4.094.982	0	0	9.096.019	0
	664302	DIREKTORAT JENDERAL KOMUNIKASI PUBLIK DAN MEDIA	KP	42.826.860	18.760.875	0	0	61.587.735	0
	A00	RM		42.826.860	18.760.875	0	0	61.587.735	0
	03	JAWA TENGAH		5.641.432	3.373.814	0	0	9.015.246	0
	951980	MONUMEN PERS NASIONAL DI SURAKARTA	KD	5.641.432	3.373.814	0	0	9.015.246	0
	A00	RM		5.641.432	3.373.814	0	0	9.015.246	0

KETENTUAN

DIPA Induk ini dituangkan lebih lanjut ke dalam DIPA Petikan dan DIPA Petikan dimaksud berlaku sebagai dokumen pelaksanaan kegiatan Satker.



**DAFTAR ISI AN PELAKSANAAN ANGGARAN (DIPA) INDUK
TAHUN ANGGARAN 2026
NOMOR : DIPA-059.07-0/2026**



DS:8080-0369-5895-8140

II. RINCIAN ALOKASI ANGGARAN PER SATKER

A. IDENTITAS UNIT :

- 1. KEMENTERIAN NEGARA / LEMBAGA : 059 Kementerian Komunikasi dan Digital
- 2. UNIT ORGANISASI : 059.07 Direktorat Jenderal Komunikasi Publik dan Media
- 3. PAGU : Rp.342.666.731.000
(TIGA RATUS EMPAT PULUH DUA MILIAR ENAM RATUS ENAM PULUH ENAM JUTA TUJUH RATUS TIGA PULUH SATU RIBU RUPIAH)

B. RINCIAN ALOKASI ANGGARAN PER SATKER

(dalam ribuan rupiah)

NO	KODE	PROGRAM / PROPINSI / SATKER / SUMBER DANA	KP KD DK TP UB	JENIS BELANJA				PAGU/TARGET PENDAPATAN	TERCATAT
				PEGAWAI	BARANG	MODAL	BANTUAN SOSIAL		
1	2	3	4	5	6	7	8	9=5+6+7+8	10
		TOTAL		53.469.329	285.123.242	4.074.160	0	342.666.731	0
		RM		53.469.329	285.123.242	4.074.160	0	342.666.731	0
		PENDAPATAN						0	


KETENTUAN

DIPA Induk ini dituangkan lebih lanjut ke dalam DIPA Petikan dan DIPA Petikan dimaksud berlaku sebagai dokumen pelaksanaan kegiatan Satker.

Jakarta, 01 Desember 2025
Direktur Jenderal Komunikasi Publik dan Media



**DAFTAR ISIAN PELAKSANAAN ANGGARAN (DIPA) INDUK
TAHUN ANGGARAN 2026
NOMOR : DIPA-059.07-0/2026**



DS:8080-0369-5895-8140

III. RENCANA PENARIKAN DANA DAN PERKIRAAN PENERIMAAN

A. IDENTITAS UNIT :

1. KEMENTERIAN NEGARA / LEMBAGA : 059 Kementerian Komunikasi dan Digital
2. UNIT ORGANISASI : 059.07 Direktorat Jenderal Komunikasi Publik dan Media
3. PAGU : Rp.342.666.731.000

(TIGA RATUS EMPAT PULUH DUA MILIAR ENAM RATUS ENAM PULUH ENAM JUTA TUJUH RATUS TIGA PULUH SATU RIBU RUPIAH)

B. RENCANA PER PROGRAM

(dalam ribuan rupiah)

NO	KODE	URAIAN PROGRAM	PAGU	JANUARI	PEBRUARI	MARET	APRIL	MEI	JUNI	JULI	AGUSTUS	SEPTEMBER	OKTOBER	NOPEMBER	DESEMBER
1	059.07.GH	Program Komunikasi Publik dan Media RENCANA PENARIKAN DANA	262.967.731	11.526.537	15.720.405	23.638.961	28.513.218	20.650.084	17.086.000	32.394.610	30.506.623	24.789.336	21.314.648	19.923.248	16.904.062
2	059.07.WA	Program Dukungan Manajemen RENCANA PENARIKAN DANA	79.699.000	2.058.467	4.414.226	4.484.648	6.455.550	5.258.494	5.225.367	6.560.843	5.215.299	5.242.426	4.584.883	4.520.351	25.678.446
		TOTAL RENCANA PENARIKAN DANA	342.666.731	13.585.004	20.134.631	28.123.609	34.968.768	25.908.578	22.311.367	38.955.452	35.721.922	30.031.762	25.899.532	24.443.598	42.582.508
		TOTAL PERKIRAAN / TARGET PENDAPATAN	0	0	0	0	0	0	0	0	0	0	0	0	0

Jakarta, 01 Desember 2025
Direktur Jenderal Komunikasi Publik dan Media

Fifi Aleyda Yahya
NIP. 197304012025212002



**SURAT PENGESAHAN DAFTAR ISIAN PELAKSANAAN ANGGARAN (SP-DIPA) INDUK
TAHUN ANGGARAN 2026
NOMOR : SP DIPA-059.08-0/2026**



A. DASAR HUKUM :

1. UU No. 17 Tahun 2003 tentang Keuangan Negara.
2. UU No. 1 Tahun 2004 tentang Perbendaharaan Negara.
3. UU No. 17 Tahun 2025 tentang Anggaran Pendapatan dan Belanja Negara Tahun Anggaran 2026

B. DENGAN INI DISAHKAN ALOKASI ANGGARAN UNTUK :

- | | | | |
|--------------------------------|---|----------------------|--|
| 1. KEMENTERIAN NEGARA/ LEMBAGA | : | 059 | Kementerian Komunikasi dan Digital |
| 2. UNIT ORGANISASI | : | 059.08 | Badan Aksesibilitas Telekomunikasi dan Informasi |
| 3. PAGU | : | Rp.4.446.464.591.000 | |
- (EMPAT TRILIUN EMPAT RATUS EMPAT PULUH ENAM MILIAR EMPAT RATUS ENAM PULUH EMPAT JUTA LIMA RATUS SEMBILAN PULUH SATU RIBU RUPIAH)

C. PERNYATAAN SYARAT DAN KETENTUAN(DISCLAIMER) :

1. DIPA Induk yang telah disahkan ini lebih lanjut dituangkan kedalam DIPA Petikan untuk masing-masing Satker.
2. Pengesahan DIPA Induk sekaligus merupakan pengesahan DIPA Petikan.
3. DIPA Induk tidak berfungsi sebagai dasar pelaksanaan kegiatan atau dasar pencairan dana/pengesahan bagi Bendahara Umum Negara/Kuasa Bendahara Umum Negara.
4. Rencana Penarikan Dana dan Perkiraan Penerimaan yang tercantum dalam Halaman III DIPA Induk merupakan akumulasi rencana Penarikan Dana dan Perkiraan Penerimaan dari seluruh satker.
5. Tanggung jawab terhadap kebenaran alokasi yang tertuang dalam DIPA Induk sepenuhnya berada pada Pengguna Anggaran/Kuasa Pengguna Anggaran.
6. DIPA Induk ini berlaku sejak tanggal 1 Januari 2026 sampai dengan 31 Desember 2026.

Jakarta, 01 Desember 2025
A.N. MENTERI KEUANGAN
DIREKTUR JENDERAL ANGGARAN

LUKY ALFIRMAN
NIP.197003271995031002



**DAFTAR ISIAN PELAKSANAAN ANGGARAN (DIPA) INDUK
TAHUN ANGGARAN 2026
NOMOR : DIPA-059.08-0/2026**



I. INFORMASI KINERJA DAN ANGGARAN PROGRAM

A. IDENTITAS UNIT :

1. KEMENTERIAN NEGARA / LEMBAGA	: 059	Kementerian Komunikasi dan Digital
2. UNIT ORGANISASI	: 08	Badan Aksesibilitas Telekomunikasi dan Informasi
3. PAGU	: Rp.4.446.464.591.000	(EMPAT TRILIUN EMPAT RATUS EMPAT PULUH ENAM MILIAR EMPAT RATUS ENAM PULUH EMPAT JUTA LIMA RATUS SEMBILAN PULUH SATU RIBU RUPIAH)


B. KETERKAITAN DENGAN PROGRAM, SASARAN STRATEGIS K/L, FUNGSI, DAN PRIORITAS PEMBANGUNAN DALAM RKP :

(dalam ribuan rupiah)

1. PROGRAM	: 059.08.GL	Program Pengembangan dan Penguatan Infrastruktur Digital	4.196.712.718
	: 059.08.WA	Program Dukungan Manajemen	249.751.873
2. SASARAN STRATEGIS K/L	: 01	Meningkatnya cakupan jaringan pita lebar yang cepat dan terjangkau	
	: 02	Meningkatnya cakupan wilayah yang terlayani penyiaran digital	
	: 03	Meningkatnya konektivitas layanan pos	
	: 04	Terwujudnya Konektivitas Next Generation Nasional	
	: 05	Meningkatnya pemanfaatan spektrum frekuensi radio dan kualitas pengelolaan layanan publik bidang pos, telekomunikasi dan informatika	
	: 06	Meningkatnya pemanfaatan TIK di sektor ekonomi dan bisnis	
	: 07	Terwujudnya masyarakat yang cerdas digital	
	: 08	Dukungan Implementasi Digitalisasi Pemerintahan	
	: 09	Meningkatnya kualitas pengelolaan informasi dan komunikasi publik	
	: 10	Terwujudnya tata kelola pemerintahan yang baik	
3. FUNGSI	: 04	EKONOMI	4.446.464.591
SUB FUNGSI	: 0409	TELEKOMUNIKASI	4.446.464.591
4. PRIORITAS NASIONAL	: 02	Memantapkan Sistem Pertahanan Keamanan Negara dan Mendorong Kemandirian Bangsa melalui Swasembada Pangan, Energi, Air, Ekonomi Syariah, Ekonomi Digital, Ekonomi Hijau, dan Ekonomi Biru	25.000.000
PRIORITAS NASIONAL	: 03	Melanjutkan Pengembangan Infrastruktur dan Meningkatkan Lapangan Kerja yang Berkualitas, Mendorong Kewirausahaan, Mengembangkan Industri Kreatif serta Mengembangkan Agromaritim Industri di Sentra Produksi melalui Peran Aktif Koperasi	4.111.527.019
NON PRIORITAS NASIONAL	:		309.937.572



**DAFTAR ISIAN PELAKSANAAN ANGGARAN (DIPA) INDUK
TAHUN ANGGARAN 2026
NOMOR : DIPA-059.08-0/2026**



DS:0747-0623-2250-6169

I. INFORMASI KINERJA DAN ANGGARAN PROGRAM

C. RINCIAN KINERJA PROGRAM DAN KEGIATAN :

(dalam ribuan rupiah)

KODE	PROGRAM / SASARAN PROGRAM / INDIKATOR KINERJA PROGRAM / KEGIATAN / INDIKATOR KINERJA KEGIATAN	VOLUME / SATUAN		ALOKASI DANA
059.08.GL	Program Pengembangan dan Penguatan Infrastruktur Digital			4.196.712.718
SP01	Meningkatnya coverage Broadband yang menjangkau ke seluruh Indonesia			
7438	Penyediaan dan Pengelolaan Infrastruktur Digital di Wilayah Universal			4.196.712.718
01.01	Persentase Desa/Kelurahan yang tersedia layanan broadband dengan kecepatan minimal 3-5 Mbps	89,98	Persen	
01.02	Persentase jumlah desa yang mengalami peningkatan luas jangkauan layanan broadband di Wilayah Pelayanan Universal Telekomunikasi dan Informatika (WPUTI)	24,23	Persen	
02.01	Penambahan PNBPN melalui kerja sama badan usaha pada infrastruktur BAKTI di WPUTI	105.000.000.000	Rupiah	
03.01	Tingkat Pemanfaatan Teknologi Digital bagi Masyarakat yang mendapatkan Infrastruktur Digital BAKTI	10	Persen	
059.08.WA	Program Dukungan Manajemen			249.751.873
SP01	Meningkatkan efektivitas dan efisiensi pengelolaan birokrasi di Komdigi untuk mendukung transformasi digital nasional			
IKP15	Persentase Implementasi RB di BAKTI Berdasarkan Renaksi RB Tematik	100	Persen	
4490	Pengelolaan Keuangan, BMN dan Umum BAKTI			249.751.873
01.01	Nilai Maturitas SPIP BAKTI	2.8	Nilai	
01.02	Nilai Kualitas Pelaporan Keuangan Unit Akuntansi Pembantu Pengguna Anggaran Eselon I (UAPPA E1) BAKTI	80	Nilai	
01.03	Persentase (%) Batas Tertinggi Temuan Hasil Pemeriksaan BPK di BAKTI	1	Persen	
01.04	Persentase (%) Penyelesaian Tindak Lanjut Hasil Pemeriksaan BPK Tahun Berjalan di BAKTI	70	Persen	
01.05	Persentase (%) Penyelesaian Tindak Lanjut Hasil Pemeriksaan BPK Tahun Sebelumnya di BAKTI	30	Persen	

Jakarta, 01 Desember 2025
DIEKTUR UTAMA
BADAN AKSESIBILITAS TELEKOMUNIKASI DAN INFORMASI

FADHILAH MATHAR
NIP. 197703272003122001



KEMENTERIAN KEUANGAN REPUBLIK INDONESIA
DIREKTORAT JENDERAL ANGGARAN

**DAFTAR ISIAN PELAKSANAAN ANGGARAN (DIPA) INDUK
TAHUN ANGGARAN 2026**

NOMOR : DIPA-059.08-0/2026

I. INFORMASI KINERJA DAN ANGGARAN PROGRAM



DS:0747-0623-2250-6169

Halaman : 3 dari 3

KETENTUAN

DIPA Induk ini dituangkan lebih lanjut ke dalam DIPA Petikan dan DIPA Petikan dimaksud berlaku sebagai dokumen pelaksanaan kegiatan Satker.

Jakarta, 01 Desember 2025
DIEKTUR UTAMA
BADAN AKSESIBILITAS TELEKOMUNIKASI DAN INFORMASI

FADHILAH MATHAR
NIP. 197703272003122001



**DAFTAR ISIAN PELAKSANAAN ANGGARAN (DIPA) INDUK
TAHUN ANGGARAN 2026
NOMOR : DIPA-059.08-0/2026**



DS:0747-0623-2250-6169

II. RINCIAN ALOKASI ANGGARAN PER SATKER

A. IDENTITAS UNIT :

1. KEMENTERIAN NEGARA / LEMBAGA : 059 Kementerian Komunikasi dan Digital
2. UNIT ORGANISASI : 059.08 Badan Aksesibilitas Telekomunikasi dan Informasi
3. PAGU : Rp.4.446.464.591.000

(EMPAT TRILIUN EMPAT RATUS EMPAT PULUH ENAM MILIAR EMPAT RATUS ENAM PULUH EMPAT JUTA LIMA RATUS SEMBILAN PULUH SATU RIBU RUPIAH)

B. RINCIAN ALOKASI ANGGARAN PER SATKER

(dalam ribuan rupiah)

NO	KODE	PROGRAM / PROPINSI / SATKER / SUMBER DANA	KP KD DK TP UB	JENIS BELANJA				PAGU/TARGET PENDAPATAN	TERCATAT
				PEGAWAI	BARANG	MODAL	BANTUAN SOSIAL		
1	2	3	4	5	6	7	8	9=5+6+7+8	10
	059.08.GL	Program Pengembangan dan Penguatan Infrastruktur Digital		0	4.196.712.718	0	0	4.196.712.718	0
	01	DKI JAKARTA		0	4.196.712.718	0	0	4.196.712.718	0
	638041	BADAN AKSESIBILITAS TELEKOMUNIKASI DAN INFORMASI (BAKTI)	KP	0	4.196.712.718	0	0	4.196.712.718	0
	A00	RM		0	781.460.269	0	0	781.460.269	0
	F00	BLU		0	3.415.252.449	0	0	3.415.252.449	0
	059.08.WA	Program Dukungan Manajemen		11.004.322	234.772.551	3.975.000	0	249.751.873	0
	01	DKI JAKARTA		11.004.322	234.772.551	3.975.000	0	249.751.873	0
	638041	BADAN AKSESIBILITAS TELEKOMUNIKASI DAN INFORMASI (BAKTI)	KP	11.004.322	234.772.551	3.975.000	0	249.751.873	0
	A00	RM		11.004.322	0	0	0	11.004.322	0
	F00	BLU		0	234.772.551	3.975.000	0	238.747.551	0
		TOTAL		11.004.322	4.431.485.269	3.975.000	0	4.446.464.591	0
		RM		11.004.322	781.460.269	0	0	792.464.591	0
		BLU		0	3.650.025.000	3.975.000	0	3.654.000.000	0
		PENDAPATAN						3.654.000.000	

KETENTUAN

DIPA Induk ini dituangkan lebih lanjut ke dalam DIPA Petikan dan DIPA Petikan dimaksud berlaku sebagai dokumen pelaksanaan kegiatan Satker.

Jakarta, 01 Desember 2025
DIEKTUR UTAMA
BADAN AKSESIBILITAS TELEKOMUNIKASI DAN INFORMASI

FADHILAH MATHAR
NIP. 197703272003122001



**DAFTAR ISIAN PELAKSANAAN ANGGARAN (DIPA) INDUK
TAHUN ANGGARAN 2026
NOMOR : DIPA-059.08-0/2026**



DS:0747-0623-2250-6169

III. RENCANA PENARIKAN DANA DAN PERKIRAAN PENERIMAAN

A. IDENTITAS UNIT :

1. KEMENTERIAN NEGARA / LEMBAGA : 059 Kementerian Komunikasi dan Digital
2. UNIT ORGANISASI : 059.08 Badan Aksesibilitas Telekomunikasi dan Informasi
3. PAGU : Rp.4.446.464.591.000

(EMPAT TRILIUN EMPAT RATUS EMPAT PULUH ENAM MILIAR EMPAT RATUS ENAM PULUH EMPAT JUTA LIMA RATUS SEMBILAN PULUH SATU RIBU RUPIAH)

B. RENCANA PER PROGRAM

(dalam ribuan rupiah)

NO	KODE	URAIAN PROGRAM	PAGU	JANUARI	PEBRUARI	MARET	APRIL	MEI	JUNI	JULI	AGUSTUS	SEPTEMBER	OKTOBER	NOPEMBER	DESEMBER
1	059.08.GF	Program Penyediaan Infrastruktur Teknologi Informasi dan Komunikasi (TIK) PERKIRAAN / TARGET PENDAPATAN	3.654.000.000	303.750.000	303.750.000	303.750.000	303.750.000	303.750.000	303.750.000	303.750.000	303.750.000	303.750.000	303.750.000	303.750.000	312.750.000
2	059.08.GL	Program Pengembangan dan Penguatan Infrastruktur Digital RENCANA PENARIKAN DANA	4.196.712.718	349.726.027	349.726.027	349.726.027	870.699.540	284.604.338	284.604.338	284.604.338	284.604.338	284.604.338	284.604.338	284.604.338	284.604.731
3	059.08.WA	Program Dukungan Manajemen RENCANA PENARIKAN DANA	249.751.873	20.588.225	20.588.225	20.588.225	20.588.225	20.588.225	20.588.225	20.588.225	20.588.225	20.588.225	20.588.225	20.588.225	23.281.398
		TOTAL RENCANA PENARIKAN DANA	4.446.464.591	370.314.252	370.314.252	370.314.252	891.287.765	305.192.563	305.192.563	305.192.563	305.192.563	305.192.563	305.192.563	305.192.563	307.886.129
		TOTAL PERKIRAAN / TARGET PENDAPATAN	3.654.000.000	303.750.000	303.750.000	303.750.000	303.750.000	303.750.000	303.750.000	303.750.000	303.750.000	303.750.000	303.750.000	303.750.000	312.750.000

Jakarta, 01 Desember 2025
DIEKTUR UTAMA
BADAN AKSESIBILITAS TELEKOMUNIKASI DAN INFORMASI

FADHILAH MATHAR
NIP. 197703272003122001



**SURAT PENGESAHAN DAFTAR ISIAN PELAKSANAAN ANGGARAN (SP-DIPA) INDUK
TAHUN ANGGARAN 2026
NOMOR : SP DIPA-059.09-0/2026**



DS:3838-0950-0922-8740

A. DASAR HUKUM :

1. UU No. 17 Tahun 2003 tentang Keuangan Negara.
2. UU No. 1 Tahun 2004 tentang Perbendaharaan Negara.
3. UU No. 17 Tahun 2025 tentang Anggaran Pendapatan dan Belanja Negara Tahun Anggaran 2026

B. DENGAN INI DISAHKAN ALOKASI ANGGARAN UNTUK :

1. KEMENTERIAN NEGARA/ LEMBAGA : 059 Kementerian Komunikasi dan Digital
2. UNIT ORGANISASI : 059.09 DIREKTORAT JENDERAL INFRASTRUKTUR DIGITAL
3. PAGU : Rp.1.146.259.908.000
(SATU TRILIUN SERATUS EMPAT PULUH ENAM MILIAR DUA RATUS LIMA PULUH SEMBILAN JUTA SEMBILAN RATUS DELAPAN RIBU RUPIAH)

C. PERNYATAAN SYARAT DAN KETENTUAN(DISCLAIMER) :


1. DIPA Induk yang telah disahkan ini lebih lanjut dituangkan kedalam DIPA Petikan untuk masing-masing Satker.
2. Pengesahan DIPA Induk sekaligus merupakan pengesahan DIPA Petikan.
3. DIPA Induk tidak berfungsi sebagai dasar pelaksanaan kegiatan atau dasar pencairan dana/pengesahan bagi Bendahara Umum Negara/Kuasa Bendahara Umum Negara.
4. Rencana Penarikan Dana dan Perkiraan Penerimaan yang tercantum dalam Halaman III DIPA Induk merupakan akumulasi rencana Penarikan Dana dan Perkiraan Penerimaan dari seluruh satker.
5. Tanggung jawab terhadap kebenaran alokasi yang tertuang dalam DIPA Induk sepenuhnya berada pada Pengguna Anggaran/Kuasa Pengguna Anggaran.
6. DIPA Induk ini berlaku sejak tanggal 1 Januari 2026 sampai dengan 31 Desember 2026.

Jakarta, 01 Desember 2025
A.N. MENTERI KEUANGAN
DIREKTUR JENDERAL ANGGARAN

LUKY ALFIRMAN
NIP.197003271995031002



**DAFTAR ISI PELAKSANAAN ANGGARAN (DIPA) INDUK
TAHUN ANGGARAN 2026
NOMOR : DIPA-059.09-0/2026**



I. INFORMASI KINERJA DAN ANGGARAN PROGRAM

A. IDENTITAS UNIT :

1. KEMENTERIAN NEGARA / LEMBAGA	: 059	Kementerian Komunikasi dan Digital
2. UNIT ORGANISASI	: 09	DIREKTORAT JENDERAL INFRASTRUKTUR DIGITAL
3. PAGU	: Rp.1.146.259.908.000	(SATU TRILIUN SERATUS EMPAT PULUH ENAM MILIAR DUA RATUS LIMA PULUH SEMBILAN JUTA SEMBILAN RATUS DELAPAN RIBU RUPIAH)

B. KETERKAITAN DENGAN PROGRAM, SASARAN STRATEGIS K/L, FUNGSI, DAN PRIORITAS PEMBANGUNAN DALAM RKP :

(dalam ribuan rupiah)

1. PROGRAM	: 059.09.GL	Program Pengembangan dan Penguatan Infrastruktur Digital	338.591.755
	: 059.09.WA	Program Dukungan Manajemen	807.668.153
2. SASARAN STRATEGIS K/L	: 01	Meningkatnya cakupan jaringan pita lebar yang cepat dan terjangkau	
	: 02	Meningkatnya cakupan wilayah yang terlayani penyiaran digital	
	: 03	Meningkatnya konektivitas layanan pos	
	: 04	Terwujudnya Konektivitas Next Generation Nasional	
	: 05	Meningkatnya pemanfaatan spektrum frekuensi radio dan kualitas pengelolaan layanan publik bidang pos, telekomunikasi dan informatika	
	: 06	Meningkatnya pemanfaatan TIK di sektor ekonomi dan bisnis	
	: 07	Terwujudnya masyarakat yang cerdas digital	
	: 08	Dukungan Implementasi Digitalisasi Pemerintahan	
	: 09	Meningkatnya kualitas pengelolaan informasi dan komunikasi publik	
	: 10	Terwujudnya tata kelola pemerintahan yang baik	
3. FUNGSI	: 04	EKONOMI	1.146.259.908
SUB FUNGSI	: 0409	TELEKOMUNIKASI	1.146.259.908
4. PRIORITAS NASIONAL	: 02	Memantapkan Sistem Pertahanan Keamanan Negara dan Mendorong Kemandirian Bangsa melalui Swasembada Pangan, Energi, Air, Ekonomi Syariah, Ekonomi Digital, Ekonomi Hijau, dan Ekonomi Biru	7.994.016
PRIORITAS NASIONAL	: 03	Melanjutkan Pengembangan Infrastruktur dan Meningkatkan Lapangan Kerja yang Berkualitas, Mendorong Kewirausahaan, Mengembangkan Industri Kreatif serta Mengembangkan Agromaritim Industri di Sentra Produksi melalui Peran Aktif Koperasi	80.391.006
PRIORITAS NASIONAL	: 08	Memperkuat Penyelarasan Kehidupan yang Harmonis dengan Lingkungan Alam dan Budaya, serta Peningkatan Toleransi Antarumat Beragama untuk Mencapai Masyarakat yang Adil dan Makmur	4.241.708
NON PRIORITAS NASIONAL	:		1.053.633.178



**DAFTAR ISI PELAKSANAAN ANGGARAN (DIPA) INDUK
TAHUN ANGGARAN 2026
NOMOR : DIPA-059.09-0/2026**



DS:3838-0950-0922-8740

I. INFORMASI KINERJA DAN ANGGARAN PROGRAM

C. RINCIAN KINERJA PROGRAM DAN KEGIATAN :

(dalam ribuan rupiah)

KODE	PROGRAM / SASARAN PROGRAM / INDIKATOR KINERJA PROGRAM / KEGIATAN / INDIKATOR KINERJA KEGIATAN	VOLUME / SATUAN	ALOKASI DANA
059.09.GL	Program Pengembangan dan Penguatan Infrastruktur Digital		338.591.755
SP01	Meningkatnya coverage Broadband yang menjangkau ke seluruh Indonesia		
IKP01	Jangkauan jaringan pita lebar bergerak (mobile broadband) per populasi	97,5 Persen	
IKP02	Persentase Luas pemukiman tercover sinyal 5G	4,44 Persen	
IKP03	Rasio harga layanan jaringan pitalebar tetap terhadap pendapatan per kapita	4 Persen	
SP02	Meningkatnya Penetrasi dan Utilisasi (Take-Up) Internet Broadband		
IKP01	Persentase (%) Tersedianya Tersambung Akses Internet di Sektor Publik	42,6 Persen	
IKP02	Pengguna Internet	82,7 Persen	
SP03	Meningkatnya kualitas internet broadband Nasional		
IKP01	Kecepatan Internet Jaringan Pita Lebar Bergerak (Mobile Broadband)	60 Mbps	
IKP02	Kecepatan Internet Jaringan Pita Lebar Tetap (Fixed Broadband)	45 Mbps	
SP04	Meningkatnya pertumbuhan industri telekomunikasi dan data center yang berkelanjutan		
IKP01	Rasio EBITDA terhadap Pendapatan (EBITDA Margin) Industri Telekomunikasi	40 Persen	
IKP02	Kapasitas Pusat Data Per kapita	2,81 W/kapita	
IKP03	Nilai ekspor jasa telekomunikasi, komputer, dan informasi	3,12 Milyar USD	
SP05	Meningkatnya Pertumbuhan Industri Perangkat Digital dalam negeri		
IKP01	Pertumbuhan nilai investasi yang mendukung industri perangkat digital dalam negeri	9,29 Triliun Rp	
SP06	Meningkatnya Akselerasi Penyediaan Infrastruktur dan Sumber Daya untuk Layanan Khusus secara nasional		
IKP01	Persentase kab/kota yang sudah terintegrasi Sistem Informasi dan Infrastruktur Jaringan Komunikasi Layanan Khusus Publik	40 Persen	
SP07	Meningkatnya Kualitas Layanan Publik dan PNBP Bidang Infrastruktur dan Perangkat Digital		
IKP01	Indeks Kepuasan masyarakat terhadap layanan publik bidang infrastruktur digital	3,6 Nilai	



**DAFTAR ISI PELAKSANAAN ANGGARAN (DIPA) INDUK
TAHUN ANGGARAN 2026
NOMOR : DIPA-059.09-0/2026**



DS:3838-0950-0922-8740

I. INFORMASI KINERJA DAN ANGGARAN PROGRAM


C. RINCIAN KINERJA PROGRAM DAN KEGIATAN :

(dalam ribuan rupiah)

KODE	PROGRAM / SASARAN PROGRAM / INDIKATOR KINERJA PROGRAM / KEGIATAN / INDIKATOR KINERJA KEGIATAN	VOLUME / SATUAN	ALOKASI DANA
IKP02	Persentase Realisasi Penerimaan PNBP Bidang Infrastruktur Digital	100 Persen	
IKP03	Indeks integritas pelayanan publik bidang infrastruktur digital	9,0 Nilai	
7433	Akselerasi pengembangan infrastruktur digital		25.358.138
01.01	Persentase Luas pemukiman tercover sinyal 4G	97,6% Persentase	
01.02	Persentase Wilayah Pelayanan Universal Telekomunikasi dan Informatika mendapat layanan telekomunikasi	0,1% Persentase	
04.01	Persentase Kawasan dan Sektor Prioritas yang Tercover Sinyal 5G	5 Persentase	
05.01	Persentase Kab/Kota Yang Sudah Terintegrasi Layanan Panggilan Darurat 112 dan Sistem Informasi Bencana (Kumulatif)	38,2% Persentase	
05.02	Persentase (%) K/L/D Yang Sudah Terintegrasi Dengan Siskomnas PMPB (Kumulatif)	Persentase	
7434	Penataan Spektrum Frekuensi Radio dan Standarisasi Perangkat Digital		22.578.400
01.01	Pita yang dimanfaatkan untuk Layanan Broadband (Kumulatif)	3 Pita Frekuensi	
02.01	Presentase Pita yang dioptimalkan untuk Layanan khusus dan penyiaran	100 Persen	
03.01	Persentase kepatuhan penyelenggara telekomunikasi dalam pengelolaan e-waste	75 Persen	
03.02	Persentase perusahaan yang berhasil mengembangkan perangkat sampai tahap prototype	100 Persen	
7435	Pengembangan Strategi dan Kebijakan Infrastruktur Digital		22.957.704
01.01	Pertumbuhan Pendapatan Industri Telekomunikasi	1,1 Persen	
01.02	Rasio Biaya Hak Penggunaan Spektrum Frekuensi Radio terhadap Gross Revenue Industri dalam rangka Keberlanjutan Industri Telekomunikasi	9,40 persen	
02.01	Pertumbuhan distribusi lokasi data center di Indonesia	15 lokasi	
7436	Layanan Publik Bidang Sumber Daya dan Perangkat Digital		86.684.597
01.01	01 - Indeks Kepuasan Masyarakat (IKM) Layanan Perizinan Spektrum Frekuensi Radio, Sertifikasi Operator Radio, dan Sertifikasi Perangkat Digital	3,6 nilai	
01.02	02 - Indeks Integritas Pelayanan Publik (IIPP) Layanan Perizinan Spektrum Frekuensi Radio, Sertifikasi Operator Radio, dan Sertifikasi Perangkat Digital	8,5 nilai	



**DAFTAR ISIAN PELAKSANAAN ANGGARAN (DIPA) INDUK
TAHUN ANGGARAN 2026
NOMOR : DIPA-059.09-0/2026**



DS:3838-0950-0922-8740

I. INFORMASI KINERJA DAN ANGGARAN PROGRAM

C. RINCIAN KINERJA PROGRAM DAN KEGIATAN :

(dalam ribuan rupiah)

KODE	PROGRAM / SASARAN PROGRAM / INDIKATOR KINERJA PROGRAM / KEGIATAN / INDIKATOR KINERJA KEGIATAN	VOLUME / SATUAN	ALOKASI DANA
7437	01.03 03 - Persentase (%) Capaian Target PNBP SFR dan Sertifikasi Alat dan/atau Perangkat Digital Monitoring dan Pengendalian Spektrum Frekuensi Radio, Perangkat Digital dan Kualitas Layanan Telekomunikasi	100 persen	181.012.916
	01.01 Kualitas Layanan Internet Broadband di Desa/Kelurahan dengan Minimum Kecepatan 5 Mbps	60 Persen	
	03.01 Persentase (%) Kinerja SMFR yang Handal	86 Persen	
059.09.WA	Program Dukungan Manajemen		807.668.153
SP01	Meningkatkan efektivitas dan efisiensi pengelolaan birokrasi di Korndigi untuk mendukung transformasi digital nasional		
IKP09	Persentase Implementasi RB di Ditjen Infrastruktur Digital Berdasarkan Renaksi RB Tematik	100 Persentase	
7427	Pengelolaan Keuangan, BMN dan Umum Direktorat Jenderal Infrastruktur Digital		807.668.153
	01.01 Indeks Reformasi Birokrasi Ditjen Infrastruktur Digital berdasarkan Realisasi Rencana Aksi RB Tematik Tahun 2026	85 Nilai	
	01.02 Nilai Akuntabilitas Kinerja Ditjen Infrastruktur Digital Tahun 2026	77,1 Nilai	
	01.03 Nilai Maturitas SPIP Ditjen Infrastruktur Digital Tahun 2026	3,65 Nilai	
	01.04 Nilai Kinerja Anggaran Ditjen Infrastruktur Digital	92 Nilai	
	01.05 Nilai Kualitas Pelaporan Keuangan Unit Akuntansi Pembantu Pengguna Anggaran Eselon I (UAPPA-E1) Ditjen Infrastruktur Digital	80 Nilai	
	01.06 Nilai Kualitas Pelaporan Keuangan Unit Akuntansi Kuasa Pengguna Anggaran (UAKPA) Ditjen Infrastruktur Digital	97 Nilai	
	01.07 Persentase (%) Batas Tertinggi Temuan Hasil Pemeriksaan BPK di Ditjen Infrastruktur Digital Tahun 2026	1 Persen	
	01.08 Persentase (%) Penyelesaian Tindak Lanjut Hasil Pemeriksaan BPK Tahun Berjalan di Ditjen Infrastruktur Digital	70 Persen	
	01.09 Persentase (%) Penyelesaian Tindak Lanjut Hasil Pemeriksaan BPK Tahun Sebelumnya di Ditjen Infrastruktur Digital Tahun 2026	30 Persen	
	01.10 Indeks Kepuasan Pegawai Terhadap Layanan Dukungan Manajemen Ditjen Infrastruktur Digital Tahun 2026	4,42 Nilai	

KETENTUAN

DIPA Induk ini dituangkan lebih lanjut ke dalam DIPA Petikan dan DIPA Petikan dimaksud berlaku sebagai dokumen pelaksanaan kegiatan Satker.

Jakarta, 01 Desember 2025
PENANDATANGAN DIPA
DIREKTUR JENDERAL INFRASTRUKTUR DIGITAL

WAYAN TONI SUPRIYANTO
NIP. 197112101997031001



**DAFTAR ISIAN PELAKSANAAN ANGGARAN (DIPA) INDUK
TAHUN ANGGARAN 2026
NOMOR : DIPA-059.09-0/2026**



II. RINCIAN ALOKASI ANGGARAN PER SATKER

A. IDENTITAS UNIT :

1. KEMENTERIAN NEGARA / LEMBAGA : 059 Kementerian Komunikasi dan Digital
2. UNIT ORGANISASI : 059.09 DIREKTORAT JENDERAL INFRASTRUKTUR DIGITAL
3. PAGU : Rp.1.146.259.908.000
(SATU TRILIUN SERATUS EMPAT PULUH ENAM MILIAR DUA RATUS LIMA PULUH SEMBILAN JUTA SEMBILAN RATUS DELAPAN RIBU RUPIAH)

B. RINCIAN ALOKASI ANGGARAN PER SATKER

(dalam ribuan rupiah)

NO	KODE	PROGRAM / PROPINSI / SATKER / SUMBER DANA	KP KD DK TP UB	JENIS BELANJA				PAGU/TARGET PENDAPATAN	TERCATAT
				PEGAWAI	BARANG	MODAL	BANTUAN SOSIAL		
1	2	3	4	5	6	7	8	9=5+6+7+8	10
	059.09.GL	Program Pengembangan dan Penguatan Infrastruktur Digital		0	286.640.988	51.950.767	0	338.591.755	0
	01	DKI JAKARTA		0	152.715.924	20.080.268	0	172.796.192	0
	694693	BALAI MONITOR SPEKTRUM FREKUENSI RADIO KELAS I JAKARTA	KD	0	3.335.757	0	0	3.335.757	0
	D00	PNBP		0	3.335.757	0	0	3.335.757	0
	694727	DIREKTORAT JENDERAL INFRASTRUKTUR DIGITAL	KP	0	149.380.167	20.080.268	0	169.460.435	0
	D00	PNBP		0	149.380.167	20.080.268	0	169.460.435	0
		Target Pendapatan						20.663.268.758	
	02	JAWA BARAT		0	17.651.400	27.875.875	0	45.527.275	0
	694695	BALAI MONITOR SPEKTRUM FREKUENSI RADIO KELAS I BANDUNG	KD	0	6.802.828	0	0	6.802.828	0
	D00	PNBP		0	6.802.828	0	0	6.802.828	0
	694728	BALAI BESAR PENGUJIAN PERANGKAT TELEKOMUNIKASI	KD	0	10.848.572	27.875.875	0	38.724.447	0
	D00	PNBP		0	10.848.572	27.875.875	0	38.724.447	0
	03	JAWA TENGAH		0	6.233.695	670.000	0	6.903.695	0
	694696	BALAI MONITOR SPEKTRUM FREKUENSI RADIO KELAS I SEMARANG	KD	0	6.233.695	670.000	0	6.903.695	0
	D00	PNBP		0	6.233.695	670.000	0	6.903.695	0
	04	DI YOGYAKARTA		0	3.734.212	228.140	0	3.962.352	0
	694702	BALAI MONITOR SPEKTRUM FREKUENSI RADIO KELAS I YOGYAKARTA	KD	0	3.734.212	228.140	0	3.962.352	0
	D00	PNBP		0	3.734.212	228.140	0	3.962.352	0
	05	JAWA TIMUR		0	6.337.683	214.900	0	6.552.583	0

KETENTUAN

DIPA Induk ini dituangkan lebih lanjut ke dalam DIPA Petikan dan DIPA Petikan dimaksud berlaku sebagai dokumen pelaksanaan kegiatan Satker.



**DAFTAR ISIAN PELAKSANAAN ANGGARAN (DIPA) INDUK
TAHUN ANGGARAN 2026
NOMOR : DIPA-059.09-0/2026**



II. RINCIAN ALOKASI ANGGARAN PER SATKER

A. IDENTITAS UNIT :

1. KEMENTERIAN NEGARA / LEMBAGA : 059 Kementerian Komunikasi dan Digital
2. UNIT ORGANISASI : 059.09 DIREKTORAT JENDERAL INFRASTRUKTUR DIGITAL
3. PAGU : Rp.1.146.259.908.000
(SATU TRILIUN SERATUS EMPAT PULUH ENAM MILIAR DUA RATUS LIMA PULUH SEMBILAN JUTA SEMBILAN RATUS DELAPAN RIBU RUPIAH)

B. RINCIAN ALOKASI ANGGARAN PER SATKER

(dalam ribuan rupiah)

NO	KODE	PROGRAM / PROPINSI / SATKER / SUMBER DANA	KP KD DK TP UB	JENIS BELANJA				PAGU/TARGET PENDAPATAN	TERCATAT
				PEGAWAI	BARANG	MODAL	BANTUAN SOSIAL		
1	2	3	4	5	6	7	8	9=5+6+7+8	10
	694697	BALAI MONITOR SPEKTRUM FREKUENSI RADIO KELAS I SURABAYA	KD	0	6.337.683	214.900	0	6.552.583	0
	D00	PNBP		0	6.337.683	214.900	0	6.552.583	0
	06	ACEH		0	2.908.636	0	0	2.908.636	0
	694707	BALAI MONITOR SPEKTRUM FREKUENSI RADIO KELAS II BANDA ACEH	KD	0	2.908.636	0	0	2.908.636	0
	D00	PNBP		0	2.908.636	0	0	2.908.636	0
	07	SUMATERA UTARA		0	3.251.895	15.000	0	3.266.895	0
	694694	BALAI MONITOR SPEKTRUM FREKUENSI RADIO KELAS I MEDAN	KD	0	3.251.895	15.000	0	3.266.895	0
	D00	PNBP		0	3.251.895	15.000	0	3.266.895	0
	08	SUMATERA BARAT		0	3.717.008	0	0	3.717.008	0
	694709	BALAI MONITOR SPEKTRUM FREKUENSI RADIO KELAS II PADANG	KD	0	3.717.008	0	0	3.717.008	0
	D00	PNBP		0	3.717.008	0	0	3.717.008	0
	09	RIAU		0	3.235.070	0	0	3.235.070	0
	694700	BALAI MONITOR SPEKTRUM FREKUENSI RADIO KELAS I PEKANBARU	KD	0	3.235.070	0	0	3.235.070	0
	D00	PNBP		0	3.235.070	0	0	3.235.070	0
	10	JAMBI		0	2.746.784	0	0	2.746.784	0
	694710	BALAI MONITOR SPEKTRUM FREKUENSI RADIO KELAS II JAMBI	KD	0	2.746.784	0	0	2.746.784	0
	D00	PNBP		0	2.746.784	0	0	2.746.784	0
	11	SUMATERA SELATAN		0	3.426.805	0	0	3.426.805	0
	694701	BALAI MONITOR SPEKTRUM FREKUENSI RADIO KELAS I PALEMBANG	KD	0	3.426.805	0	0	3.426.805	0

KETENTUAN

DIPA Induk ini dituangkan lebih lanjut ke dalam DIPA Petikan dan DIPA Petikan dimaksud berlaku sebagai dokumen pelaksanaan kegiatan Satker.



**DAFTAR ISIAN PELAKSANAAN ANGGARAN (DIPA) INDUK
TAHUN ANGGARAN 2026
NOMOR : DIPA-059.09-0/2026**



II. RINCIAN ALOKASI ANGGARAN PER SATKER

A. IDENTITAS UNIT :

1. KEMENTERIAN NEGARA / LEMBAGA : 059 Kementerian Komunikasi dan Digital
2. UNIT ORGANISASI : 059.09 DIREKTORAT JENDERAL INFRASTRUKTUR DIGITAL
3. PAGU : Rp.1.146.259.908.000
(SATU TRILIUN SERATUS EMPAT PULUH ENAM MILIAR DUA RATUS LIMA PULUH SEMBILAN JUTA SEMBILAN RATUS DELAPAN RIBU RUPIAH)

B. RINCIAN ALOKASI ANGGARAN PER SATKER

(dalam ribuan rupiah)

NO	KODE	PROGRAM / PROPINSI / SATKER / SUMBER DANA	KP KD DK TP UB	JENIS BELANJA				PAGU/TARGET PENDAPATAN	TERCATAT
				PEGAWAI	BARANG	MODAL	BANTUAN SOSIAL		
1	2	3	4	5	6	7	8	9=5+6+7+8	10
	D00	PNBP		0	3.426.805	0	0	3.426.805	0
	12	LAMPUNG		0	2.032.396	0	0	2.032.396	0
	694712	BALAI MONITOR SPEKTRUM FREKUENSI RADIO KELAS II LAMPUNG	KD	0	2.032.396	0	0	2.032.396	0
	D00	PNBP		0	2.032.396	0	0	2.032.396	0
	13	KALIMANTAN BARAT		0	2.421.124	0	0	2.421.124	0
	694713	BALAI MONITOR SPEKTRUM FREKUENSI RADIO KELAS II PONTIANAK	KD	0	2.421.124	0	0	2.421.124	0
	D00	PNBP		0	2.421.124	0	0	2.421.124	0
	14	KALIMANTAN TENGAH		0	2.257.323	330.440	0	2.587.763	0
	694715	BALAI MONITOR SPEKTRUM FREKUENSI RADIO KELAS II PALANGKARAYA	KD	0	2.257.323	330.440	0	2.587.763	0
	D00	PNBP		0	2.257.323	330.440	0	2.587.763	0
	15	KALIMANTAN SELATAN		0	1.963.762	283.832	0	2.247.594	0
	694714	BALAI MONITOR SPEKTRUM FREKUENSI RADIO KELAS II BANJARMASIN	KD	0	1.963.762	283.832	0	2.247.594	0
	D00	PNBP		0	1.963.762	283.832	0	2.247.594	0
	16	KALIMANTAN TIMUR		0	2.630.080	0	0	2.630.080	0
	694698	BALAI MONITOR SPEKTRUM FREKUENSI RADIO KELAS I SAMARINDA	KD	0	2.630.080	0	0	2.630.080	0
	D00	PNBP		0	2.630.080	0	0	2.630.080	0
	17	SULAWESI UTARA		0	3.158.747	0	0	3.158.747	0
	694705	BALAI MONITOR SPEKTRUM FREKUENSI RADIO KELAS II MANADO	KD	0	3.158.747	0	0	3.158.747	0
	D00	PNBP		0	3.158.747	0	0	3.158.747	0

KETENTUAN

DIPA Induk ini dituangkan lebih lanjut ke dalam DIPA Petikan dan DIPA Petikan dimaksud berlaku sebagai dokumen pelaksanaan kegiatan Satker.



DAFTAR ISIAN PELAKSANAAN ANGGARAN (DIPA) INDUK
TAHUN ANGGARAN 2026
NOMOR : DIPA-059.09-0/2026



DS:3838-0950-0922-8740

II. RINCIAN ALOKASI ANGGARAN PER SATKER

A. IDENTITAS UNIT :

1. KEMENTERIAN NEGARA / LEMBAGA : 059 Kementerian Komunikasi dan Digital
2. UNIT ORGANISASI : 059.09 DIREKTORAT JENDERAL INFRASTRUKTUR DIGITAL
3. PAGU : Rp.1.146.259.908.000
(SATU TRILIUN SERATUS EMPAT PULUH ENAM MILIAR DUA RATUS LIMA PULUH SEMBILAN JUTA SEMBILAN RATUS DELAPAN RIBU RUPIAH)

B. RINCIAN ALOKASI ANGGARAN PER SATKER

(dalam ribuan rupiah)

NO	KODE	PROGRAM / PROPINSI / SATKER / SUMBER DANA	KP KD DK TP UB	JENIS BELANJA				PAGU/TARGET PENDAPATAN	TERCATAT
				PEGAWAI	BARANG	MODAL	BANTUAN SOSIAL		
1	2	3	4	5	6	7	8	9=5+6+7+8	10
	18	SULAWESI TENGAH		0	2.744.336	209.850	0	2.954.186	0
	694717	BALAI MONITOR SPEKTRUM FREKUENSI RADIO KELAS II PALU	KD	0	2.744.336	209.850	0	2.954.186	0
	D00	PNBP		0	2.744.336	209.850	0	2.954.186	0
	19	SULAWESI SELATAN		0	5.733.733	424.000	0	6.157.733	0
	694699	BALAI MONITOR SPEKTRUM FREKUENSI RADIO KELAS I MAKASSAR	KD	0	5.733.733	424.000	0	6.157.733	0
	D00	PNBP		0	5.733.733	424.000	0	6.157.733	0
	20	SULAWESI TENGGARA		0	3.397.548	40.850	0	3.438.398	0
	694718	LOKA MONITOR SPEKTRUM FREKUENSI RADIO KENDARI	KD	0	3.397.548	40.850	0	3.438.398	0
	D00	PNBP		0	3.397.548	40.850	0	3.438.398	0
	21	MALUKU		0	2.591.486	0	0	2.591.486	0
	694722	LOKA MONITOR SPEKTRUM FREKUENSI RADIO AMBON	KD	0	2.591.486	0	0	2.591.486	0
	D00	PNBP		0	2.591.486	0	0	2.591.486	0
	22	BALI		0	4.549.376	0	0	4.549.376	0
	694703	BALAI MONITOR SPEKTRUM FREKUENSI RADIO KELAS I DENPASAR	KD	0	4.549.376	0	0	4.549.376	0
	D00	PNBP		0	4.549.376	0	0	4.549.376	0
	23	NUSA TENGGARA BARAT		0	4.627.581	0	0	4.627.581	0
	694716	BALAI MONITOR SPEKTRUM FREKUENSI RADIO KELAS II MATARAM	KD	0	4.627.581	0	0	4.627.581	0
	D00	PNBP		0	4.627.581	0	0	4.627.581	0
	24	NUSA TENGGARA TIMUR		0	6.432.884	457.500	0	6.890.384	0

KETENTUAN

DIPA Induk ini dituangkan lebih lanjut ke dalam DIPA Petikan dan DIPA Petikan dimaksud berlaku sebagai dokumen pelaksanaan kegiatan Satker.



**DAFTAR ISIAN PELAKSANAAN ANGGARAN (DIPA) INDUK
TAHUN ANGGARAN 2026
NOMOR : DIPA-059.09-0/2026**



DS:3838-0950-0922-8740

II. RINCIAN ALOKASI ANGGARAN PER SATKER

A. IDENTITAS UNIT :

1. KEMENTERIAN NEGARA / LEMBAGA : 059 Kementerian Komunikasi dan Digital
2. UNIT ORGANISASI : 059.09 DIREKTORAT JENDERAL INFRASTRUKTUR DIGITAL
3. PAGU : Rp.1.146.259.908.000
(SATU TRILIUN SERATUS EMPAT PULUH ENAM MILIAR DUA RATUS LIMA PULUH SEMBILAN JUTA SEMBILAN RATUS DELAPAN RIBU RUPIAH)

B. RINCIAN ALOKASI ANGGARAN PER SATKER

(dalam ribuan rupiah)

NO	KODE	PROGRAM / PROPINSI / SATKER / SUMBER DANA	KP KD DK TP UB	JENIS BELANJA				PAGU/TARGET PENDAPATAN	TERCATAT
				PEGAWAI	BARANG	MODAL	BANTUAN SOSIAL		
1	2	3	4	5	6	7	8	9=5+6+7+8	10
	694704	BALAI MONITOR SPEKTRUM FREKUENSI RADIO KELAS I KUPANG	KD	0	6.432.884	457.500	0	6.890.384	0
	D00	PNBP		0	6.432.884	457.500	0	6.890.384	0
	25	PAPUA		0	7.764.838	21.312	0	7.786.150	0
	694706	BALAI MONITOR SPEKTRUM FREKUENSI RADIO KELAS II JAYAPURA	KD	0	4.012.964	21.312	0	4.034.276	0
	D00	PNBP		0	4.012.964	21.312	0	4.034.276	0
	694719	BALAI MONITOR SPEKTRUM FREKUENSI RADIO KELAS II MERAUKE	KD	0	3.751.874	0	0	3.751.874	0
	D00	PNBP		0	3.751.874	0	0	3.751.874	0
	26	BENGGULU		0	2.752.735	142.500	0	2.895.235	0
	694711	BALAI MONITOR SPEKTRUM FREKUENSI RADIO KELAS II BENGKULU	KD	0	2.752.735	142.500	0	2.895.235	0
	D00	PNBP		0	2.752.735	142.500	0	2.895.235	0
	28	MALUKU UTARA		0	2.934.151	230.000	0	3.164.151	0
	694723	LOKA MONITOR SPEKTRUM FREKUENSI RADIO TERNATE	KD	0	2.934.151	230.000	0	3.164.151	0
	D00	PNBP		0	2.934.151	230.000	0	3.164.151	0
	29	BANTEN		0	4.165.172	249.000	0	4.414.172	0
	694726	BALAI MONITOR SPEKTRUM FREKUENSI RADIO KELAS I TANGERANG	KD	0	4.165.172	249.000	0	4.414.172	0
	D00	PNBP		0	4.165.172	249.000	0	4.414.172	0
	30	KEP. BANGKA BELITUNG		0	3.497.256	0	0	3.497.256	0
	694724	LOKA MONITOR SPEKTRUM FREKUENSI RADIO PANGKAL PINANG	KD	0	3.497.256	0	0	3.497.256	0
	D00	PNBP		0	3.497.256	0	0	3.497.256	0

KETENTUAN

DIPA Induk ini dituangkan lebih lanjut ke dalam DIPA Petikan dan DIPA Petikan dimaksud berlaku sebagai dokumen pelaksanaan kegiatan Satker.



**DAFTAR ISIAN PELAKSANAAN ANGGARAN (DIPA) INDUK
TAHUN ANGGARAN 2026
NOMOR : DIPA-059.09-0/2026**



DS:3838-0950-0922-8740

II. RINCIAN ALOKASI ANGGARAN PER SATKER

A. IDENTITAS UNIT :

1. KEMENTERIAN NEGARA / LEMBAGA : 059 Kementerian Komunikasi dan Digital
2. UNIT ORGANISASI : 059.09 DIREKTORAT JENDERAL INFRASTRUKTUR DIGITAL
3. PAGU : Rp.1.146.259.908.000
(SATU TRILIUN SERATUS EMPAT PULUH ENAM MILIAR DUA RATUS LIMA PULUH SEMBILAN JUTA SEMBILAN RATUS DELAPAN RIBU RUPIAH)

B. RINCIAN ALOKASI ANGGARAN PER SATKER

(dalam ribuan rupiah)

NO	KODE	PROGRAM / PROPINSI / SATKER / SUMBER DANA	KP KD DK TP UB	JENIS BELANJA				PAGU/TARGET PENDAPATAN	TERCATAT
				PEGAWAI	BARANG	MODAL	BANTUAN SOSIAL		
1	2	3	4	5	6	7	8	9=5+6+7+8	10
	31	GORONTALO		0	3.045.233	307.300	0	3.352.533	0
	694725	LOKA MONITOR SPEKTRUM FREKUENSI RADIO GORONTALO	KD	0	3.045.233	307.300	0	3.352.533	0
	D00	PNBP		0	3.045.233	307.300	0	3.352.533	0
	32	KEPULAUAN RIAU		0	3.647.029	0	0	3.647.029	0
	694708	BALAI MONITOR SPEKTRUM FREKUENSI RADIO KELAS II BATAM	KD	0	3.647.029	0	0	3.647.029	0
	D00	PNBP		0	3.647.029	0	0	3.647.029	0
	33	PAPUA BARAT		0	2.250.444	120.000	0	2.370.444	0
	694720	LOKA MONITOR SPEKTRUM FREKUENSI RADIO MANOKWARI	KD	0	2.250.444	120.000	0	2.370.444	0
	D00	PNBP		0	2.250.444	120.000	0	2.370.444	0
	34	SULAWESI BARAT		0	3.342.897	50.000	0	3.392.897	0
	694721	LOKA MONITOR SPEKTRUM FREKUENSI RADIO MAMUJU	KD	0	3.342.897	50.000	0	3.392.897	0
	D00	PNBP		0	3.342.897	50.000	0	3.392.897	0
	35	KALIMANTAN UTARA		0	2.741.745	0	0	2.741.745	0
	694692	LOKA MONITOR SPEKTRUM FREKUENSI RADIO TANJUNG SELOR	KD	0	2.741.745	0	0	2.741.745	0
	D00	PNBP		0	2.741.745	0	0	2.741.745	0
	059.09.WA	Program Dukungan Manajemen		303.653.192	478.037.763	25.977.198	0	807.668.153	0
	01	DKI JAKARTA		101.400.106	331.887.675	6.492.200	0	439.779.981	0
	694693	BALAI MONITOR SPEKTRUM FREKUENSI RADIO KELAS I JAKARTA	KD	6.244.656	9.513.820	75.000	0	15.833.476	0
	A00	RM		6.244.656	8.929.612	0	0	15.174.268	0

KETENTUAN

DIPA Induk ini dituangkan lebih lanjut ke dalam DIPA Petikan dan DIPA Petikan dimaksud berlaku sebagai dokumen pelaksanaan kegiatan Satker.



**DAFTAR ISIAN PELAKSANAAN ANGGARAN (DIPA) INDUK
TAHUN ANGGARAN 2026
NOMOR : DIPA-059.09-0/2026**



II. RINCIAN ALOKASI ANGGARAN PER SATKER

A. IDENTITAS UNIT :

1. KEMENTERIAN NEGARA / LEMBAGA : 059 Kementerian Komunikasi dan Digital
2. UNIT ORGANISASI : 059.09 DIREKTORAT JENDERAL INFRASTRUKTUR DIGITAL
3. PAGU : Rp.1.146.259.908.000
(SATU TRILIUN SERATUS EMPAT PULUH ENAM MILIAR DUA RATUS LIMA PULUH SEMBILAN JUTA SEMBILAN RATUS DELAPAN RIBU RUPIAH)

B. RINCIAN ALOKASI ANGGARAN PER SATKER

(dalam ribuan rupiah)

NO	KODE	PROGRAM / PROPINSI / SATKER / SUMBER DANA	KP KD DK TP UB	JENIS BELANJA				PAGU/TARGET PENDAPATAN	TERCATAT
				PEGAWAI	BARANG	MODAL	BANTUAN SOSIAL		
1	2	3	4	5	6	7	8	9=5+6+7+8	10
	D00	PNBP		0	584.208	75.000	0	659.208	0
	694727	DIREKTORAT JENDERAL INFRASTRUKTUR DIGITAL	KP	95.155.450	322.373.855	6.417.200	0	423.946.505	0
	A00	RM		95.155.450	66.059.236	0	0	161.214.686	0
	D00	PNBP		0	256.314.619	6.417.200	0	262.731.819	0
	02	JAWA BARAT		28.129.030	40.815.370	1.009.600	0	69.954.000	0
	694695	BALAI MONITOR SPEKTRUM FREKUENSI RADIO KELAS I BANDUNG	KD	8.704.090	3.383.745	0	0	12.087.835	0
	A00	RM		8.704.090	2.861.866	0	0	11.565.956	0
	D00	PNBP		0	521.879	0	0	521.879	0
	694728	BALAI BESAR PENGUJIAN PERANGKAT TELEKOMUNIKASI	KD	19.424.940	37.431.625	1.009.600	0	57.866.165	0
	A00	RM		19.424.940	4.785.092	0	0	24.210.032	0
	D00	PNBP		0	32.646.533	1.009.600	0	33.656.133	0
	03	JAWA TENGAH		7.727.203	3.002.483	52.000	0	10.781.686	0
	694696	BALAI MONITOR SPEKTRUM FREKUENSI RADIO KELAS I SEMARANG	KD	7.727.203	3.002.483	52.000	0	10.781.686	0
	A00	RM		7.727.203	2.423.389	0	0	10.150.592	0
	D00	PNBP		0	579.094	52.000	0	631.094	0
	04	DI YOGYAKARTA		8.557.806	3.892.167	959.074	0	13.409.047	0
	694702	BALAI MONITOR SPEKTRUM FREKUENSI RADIO KELAS I YOGYAKARTA	KD	8.557.806	3.892.167	959.074	0	13.409.047	0
	A00	RM		8.557.806	3.362.196	0	0	11.920.002	0

KETENTUAN

DIPA Induk ini dituangkan lebih lanjut ke dalam DIPA Petikan dan DIPA Petikan dimaksud berlaku sebagai dokumen pelaksanaan kegiatan Satker.



**DAFTAR ISIAN PELAKSANAAN ANGGARAN (DIPA) INDUK
TAHUN ANGGARAN 2026
NOMOR : DIPA-059.09-0/2026**



DS:3838-0950-0922-8740

II. RINCIAN ALOKASI ANGGARAN PER SATKER

A. IDENTITAS UNIT :

1. KEMENTERIAN NEGARA / LEMBAGA : 059 Kementerian Komunikasi dan Digital
2. UNIT ORGANISASI : 059.09 DIREKTORAT JENDERAL INFRASTRUKTUR DIGITAL
3. PAGU : Rp.1.146.259.908.000
(SATU TRILIUN SERATUS EMPAT PULUH ENAM MILIAR DUA RATUS LIMA PULUH SEMBILAN JUTA SEMBILAN RATUS DELAPAN RIBU RUPIAH)

B. RINCIAN ALOKASI ANGGARAN PER SATKER

(dalam ribuan rupiah)

NO	KODE	PROGRAM / PROPINSI / SATKER / SUMBER DANA	KP KD DK TP UB	JENIS BELANJA				PAGU/TARGET PENDAPATAN	TERCATAT
				PEGAWAI	BARANG	MODAL	BANTUAN SOSIAL		
1	2	3	4	5	6	7	8	9=5+6+7+8	10
	D00	PNBP		0	529.971	959.074	0	1.489.045	0
	05	JAWA TIMUR		9.437.606	5.535.175	737.080	0	15.709.861	0
	694697	BALAI MONITOR SPEKTRUM FREKUENSI RADIO KELAS I SURABAYA	KD	9.437.606	5.535.175	737.080	0	15.709.861	0
	A00	RM		9.437.606	4.975.560	0	0	14.413.166	0
	D00	PNBP		0	559.615	737.080	0	1.296.695	0
	06	ACEH		9.754.429	4.172.664	724.639	0	14.651.732	0
	694707	BALAI MONITOR SPEKTRUM FREKUENSI RADIO KELAS II BANDA ACEH	KD	9.754.429	4.172.664	724.639	0	14.651.732	0
	A00	RM		9.754.429	3.645.880	0	0	13.400.309	0
	D00	PNBP		0	526.784	724.639	0	1.251.423	0
	07	SUMATERA UTARA		7.798.124	4.079.905	830.000	0	12.708.029	0
	694694	BALAI MONITOR SPEKTRUM FREKUENSI RADIO KELAS I MEDAN	KD	7.798.124	4.079.905	830.000	0	12.708.029	0
	A00	RM		7.798.124	3.552.425	0	0	11.350.549	0
	D00	PNBP		0	527.480	830.000	0	1.357.480	0
	08	SUMATERA BARAT		5.754.553	2.015.289	120.000	0	7.889.842	0
	694709	BALAI MONITOR SPEKTRUM FREKUENSI RADIO KELAS II PADANG	KD	5.754.553	2.015.289	120.000	0	7.889.842	0
	A00	RM		5.754.553	1.376.487	0	0	7.131.040	0
	D00	PNBP		0	638.802	120.000	0	758.802	0
	09	RIAU		4.992.518	3.544.546	740.100	0	9.277.164	0
	694700	BALAI MONITOR SPEKTRUM FREKUENSI RADIO KELAS I PEKANBARU	KD	4.992.518	3.544.546	740.100	0	9.277.164	0

KETENTUAN

DIPA Induk ini dituangkan lebih lanjut ke dalam DIPA Petikan dan DIPA Petikan dimaksud berlaku sebagai dokumen pelaksanaan kegiatan Satker.



**DAFTAR ISI AN PELAKSANAAN ANGGARAN (DIPA) INDUK
TAHUN ANGGARAN 2026
NOMOR : DIPA-059.09-0/2026**



II. RINCIAN ALOKASI ANGGARAN PER SATKER

A. IDENTITAS UNIT :

1. KEMENTERIAN NEGARA / LEMBAGA : 059 Kementerian Komunikasi dan Digital
2. UNIT ORGANISASI : 059.09 DIREKTORAT JENDERAL INFRASTRUKTUR DIGITAL
3. PAGU : Rp.1.146.259.908.000
(SATU TRILIUN SERATUS EMPAT PULUH ENAM MILIAR DUA RATUS LIMA PULUH SEMBILAN JUTA SEMBILAN RATUS DELAPAN RIBU RUPIAH)

B. RINCIAN ALOKASI ANGGARAN PER SATKER

(dalam ribuan rupiah)

NO	KODE	PROGRAM / PROPINSI / SATKER / SUMBER DANA	KP KD DK TP UB	JENIS BELANJA				PAGU/TARGET PENDAPATAN	TERCATAT
				PEGAWAI	BARANG	MODAL	BANTUAN SOSIAL		
1	2	3	4	5	6	7	8	9=5+6+7+8	10
	A00	RM		4.992.518	723.640	0	0	5.716.158	0
	D00	PNBP		0	2.820.906	740.100	0	3.561.006	0
	10	JAMBI		4.764.877	2.412.668	32.500	0	7.210.045	0
	694710	BALAI MONITOR SPEKTRUM FREKUENSI RADIO KELAS II JAMBI	KD	4.764.877	2.412.668	32.500	0	7.210.045	0
	A00	RM		4.764.877	1.833.418	0	0	6.598.295	0
	D00	PNBP		0	579.250	32.500	0	611.750	0
	11	SUMATERA SELATAN		5.817.975	2.303.185	718.460	0	8.839.620	0
	694701	BALAI MONITOR SPEKTRUM FREKUENSI RADIO KELAS I PALEMBANG	KD	5.817.975	2.303.185	718.460	0	8.839.620	0
	A00	RM		5.817.975	459.530	0	0	6.277.505	0
	D00	PNBP		0	1.843.655	718.460	0	2.562.115	0
	12	LAMPUNG		4.454.662	2.590.209	225.000	0	7.269.871	0
	694712	BALAI MONITOR SPEKTRUM FREKUENSI RADIO KELAS II LAMPUNG	KD	4.454.662	2.590.209	225.000	0	7.269.871	0
	A00	RM		4.454.662	1.095.000	0	0	5.549.662	0
	D00	PNBP		0	1.495.209	225.000	0	1.720.209	0
	13	KALIMANTAN BARAT		4.801.931	4.021.970	50.000	0	8.873.901	0
	694713	BALAI MONITOR SPEKTRUM FREKUENSI RADIO KELAS II PONTIANAK	KD	4.801.931	4.021.970	50.000	0	8.873.901	0
	A00	RM		4.801.931	3.283.025	0	0	8.084.956	0
	D00	PNBP		0	738.945	50.000	0	788.945	0
	14	KALIMANTAN TENGAH		4.726.093	2.984.334	250.000	0	7.960.427	0

KETENTUAN

DIPA Induk ini dituangkan lebih lanjut ke dalam DIPA Petikan dan DIPA Petikan dimaksud berlaku sebagai dokumen pelaksanaan kegiatan Satker.



**DAFTAR ISIAN PELAKSANAAN ANGGARAN (DIPA) INDUK
TAHUN ANGGARAN 2026
NOMOR : DIPA-059.09-0/2026**



II. RINCIAN ALOKASI ANGGARAN PER SATKER

A. IDENTITAS UNIT :

1. KEMENTERIAN NEGARA / LEMBAGA : 059 Kementerian Komunikasi dan Digital
2. UNIT ORGANISASI : 059.09 DIREKTORAT JENDERAL INFRASTRUKTUR DIGITAL
3. PAGU : Rp.1.146.259.908.000
(SATU TRILIUN SERATUS EMPAT PULUH ENAM MILIAR DUA RATUS LIMA PULUH SEMBILAN JUTA SEMBILAN RATUS DELAPAN RIBU RUPIAH)

B. RINCIAN ALOKASI ANGGARAN PER SATKER

(dalam ribuan rupiah)


NO	KODE	PROGRAM / PROPINSI / SATKER / SUMBER DANA	KP KD DK TP UB	JENIS BELANJA				PAGU/TARGET PENDAPATAN	TERCATAT
				PEGAWAI	BARANG	MODAL	BANTUAN SOSIAL		
1	2	3	4	5	6	7	8	9=5+6+7+8	10
	694715	BALAI MONITOR SPEKTRUM FREKUENSI RADIO KELAS II PALANGKARAYA	KD	4.726.093	2.984.334	250.000	0	7.960.427	0
	A00	RM		4.726.093	1.313.200	0	0	6.039.293	0
	D00	PNBP		0	1.671.134	250.000	0	1.921.134	0
	15	KALIMANTAN SELATAN		3.435.105	3.680.600	336.082	0	7.451.787	0
	694714	BALAI MONITOR SPEKTRUM FREKUENSI RADIO KELAS II BANJARMASIN	KD	3.435.105	3.680.600	336.082	0	7.451.787	0
	A00	RM		3.435.105	1.903.952	0	0	5.339.057	0
	D00	PNBP		0	1.776.648	336.082	0	2.112.730	0
	16	KALIMANTAN TIMUR		5.518.169	4.834.018	654.438	0	11.006.625	0
	694698	BALAI MONITOR SPEKTRUM FREKUENSI RADIO KELAS I SAMARINDA	KD	5.518.169	4.834.018	654.438	0	11.006.625	0
	A00	RM		5.518.169	3.826.906	0	0	9.345.075	0
	D00	PNBP		0	1.007.112	654.438	0	1.661.550	0
	17	SULAWESI UTARA		4.747.610	5.639.136	678.000	0	11.064.746	0
	694705	BALAI MONITOR SPEKTRUM FREKUENSI RADIO KELAS II MANADO	KD	4.747.610	5.639.136	678.000	0	11.064.746	0
	A00	RM		4.747.610	1.441.126	0	0	6.188.736	0
	D00	PNBP		0	4.198.010	678.000	0	4.876.010	0
	18	SULAWESI TENGAH		5.218.919	2.738.553	739.452	0	8.696.924	0
	694717	BALAI MONITOR SPEKTRUM FREKUENSI RADIO KELAS II PALU	KD	5.218.919	2.738.553	739.452	0	8.696.924	0
	A00	RM		5.218.919	1.366.229	0	0	6.585.148	0
	D00	PNBP		0	1.372.324	739.452	0	2.111.776	0

KETENTUAN

DIPA Induk ini dituangkan lebih lanjut ke dalam DIPA Petikan dan DIPA Petikan dimaksud berlaku sebagai dokumen pelaksanaan kegiatan Satker.



**DAFTAR ISIAN PELAKSANAAN ANGGARAN (DIPA) INDUK
TAHUN ANGGARAN 2026
NOMOR : DIPA-059.09-0/2026**



II. RINCIAN ALOKASI ANGGARAN PER SATKER

A. IDENTITAS UNIT :

1. KEMENTERIAN NEGARA / LEMBAGA : 059 Kementerian Komunikasi dan Digital
 2. UNIT ORGANISASI : 059.09 DIREKTORAT JENDERAL INFRASTRUKTUR DIGITAL
 3. PAGU : Rp.1.146.259.908.000
 (SATU TRILIUN SERATUS EMPAT PULUH ENAM MILIAR DUA RATUS LIMA PULUH SEMBILAN JUTA SEMBILAN RATUS DELAPAN RIBU RUPIAH)

B. RINCIAN ALOKASI ANGGARAN PER SATKER

(dalam ribuan rupiah)

NO	KODE	PROGRAM / PROPINSI / SATKER / SUMBER DANA	KP KD DK TP UB	JENIS BELANJA				PAGU/TARGET PENDAPATAN	TERCATAT
				PEGAWAI	BARANG	MODAL	BANTUAN SOSIAL		
1	2	3	4	5	6	7	8	9=5+6+7+8	10
	19	SULAWESI SELATAN		5.042.642	4.015.442	668.472	0	9.726.556	0
	694699	BALAI MONITOR SPEKTRUM FREKUENSI RADIO KELAS I MAKASSAR	KD	5.042.642	4.015.442	668.472	0	9.726.556	0
	A00	RM		5.042.642	1.830.601	0	0	6.873.243	0
	D00	PNBP		0	2.184.841	668.472	0	2.853.313	0
	20	SULAWESI TENGGARA		3.922.202	3.049.195	885.524	0	7.856.921	0
	694718	LOKA MONITOR SPEKTRUM FREKUENSI RADIO KENDARI	KD	3.922.202	3.049.195	885.524	0	7.856.921	0
	A00	RM		3.922.202	1.200.808	0	0	5.123.010	0
	D00	PNBP		0	1.848.387	885.524	0	2.733.911	0
	21	MALUKU		3.930.531	1.819.320	840.150	0	6.590.001	0
	694722	LOKA MONITOR SPEKTRUM FREKUENSI RADIO AMBON	KD	3.930.531	1.819.320	840.150	0	6.590.001	0
	A00	RM		3.930.531	366.304	0	0	4.296.835	0
	D00	PNBP		0	1.453.016	840.150	0	2.293.166	0
	22	BALI		6.498.729	2.408.830	194.400	0	9.101.959	0
	694703	BALAI MONITOR SPEKTRUM FREKUENSI RADIO KELAS I DENPASAR	KD	6.498.729	2.408.830	194.400	0	9.101.959	0
	A00	RM		6.498.729	1.847.730	0	0	8.346.459	0
	D00	PNBP		0	561.100	194.400	0	755.500	0
	23	NUSA TENGGARA BARAT		4.765.784	2.759.705	0	0	7.525.489	0
	694716	BALAI MONITOR SPEKTRUM FREKUENSI RADIO KELAS II MATARAM	KD	4.765.784	2.759.705	0	0	7.525.489	0
	A00	RM		4.765.784	757.595	0	0	5.523.379	0

KETENTUAN

DIPA Induk ini dituangkan lebih lanjut ke dalam DIPA Petikan dan DIPA Petikan dimaksud berlaku sebagai dokumen pelaksanaan kegiatan Satker.



**DAFTAR ISIAN PELAKSANAAN ANGGARAN (DIPA) INDUK
TAHUN ANGGARAN 2026
NOMOR : DIPA-059.09-0/2026**



II. RINCIAN ALOKASI ANGGARAN PER SATKER

A. IDENTITAS UNIT :

1. KEMENTERIAN NEGARA / LEMBAGA : 059 Kementerian Komunikasi dan Digital
2. UNIT ORGANISASI : 059.09 DIREKTORAT JENDERAL INFRASTRUKTUR DIGITAL
3. PAGU : Rp.1.146.259.908.000
(SATU TRILIUN SERATUS EMPAT PULUH ENAM MILIAR DUA RATUS LIMA PULUH SEMBILAN JUTA SEMBILAN RATUS DELAPAN RIBU RUPIAH)

B. RINCIAN ALOKASI ANGGARAN PER SATKER

(dalam ribuan rupiah)

NO	KODE	PROGRAM / PROPINSI / SATKER / SUMBER DANA	KP KD DK TP UB	JENIS BELANJA				PAGU/TARGET PENDAPATAN	TERCATAT
				PEGAWAI	BARANG	MODAL	BANTUAN SOSIAL		
1	2	3	4	5	6	7	8	9=5+6+7+8	10
	D00	PNBP		0	2.002.110	0	0	2.002.110	0
	24	NUSA TENGGARA TIMUR		4.473.326	3.215.224	894.000	0	8.582.550	0
	694704	BALAI MONITOR SPEKTRUM FREKUENSI RADIO KELAS I KUPANG	KD	4.473.326	3.215.224	894.000	0	8.582.550	0
	A00	RM		4.473.326	2.449.504	0	0	6.922.830	0
	D00	PNBP		0	765.720	894.000	0	1.659.720	0
	25	PAPUA		8.268.196	5.332.823	688.538	0	14.289.557	0
	694706	BALAI MONITOR SPEKTRUM FREKUENSI RADIO KELAS II JAYAPURA	KD	4.329.379	2.295.099	263.550	0	6.888.028	0
	A00	RM		4.329.379	1.763.809	0	0	6.093.188	0
	D00	PNBP		0	531.290	263.550	0	794.840	0
	694719	BALAI MONITOR SPEKTRUM FREKUENSI RADIO KELAS II MERAUKE	KD	3.938.817	3.037.724	424.988	0	7.401.529	0
	A00	RM		3.938.817	2.489.784	0	0	6.428.601	0
	D00	PNBP		0	547.940	424.988	0	972.928	0
	26	BENGGULU		5.226.069	2.255.018	277.000	0	7.758.087	0
	694711	BALAI MONITOR SPEKTRUM FREKUENSI RADIO KELAS II BENGKULU	KD	5.226.069	2.255.018	277.000	0	7.758.087	0
	A00	RM		5.226.069	1.730.770	0	0	6.956.839	0
	D00	PNBP		0	524.248	277.000	0	801.248	0
	28	MALUKU UTARA		3.566.049	2.639.731	985.542	0	7.191.322	0
	694723	LOKA MONITOR SPEKTRUM FREKUENSI RADIO TERNATE	KD	3.566.049	2.639.731	985.542	0	7.191.322	0
	A00	RM		3.566.049	444.040	0	0	4.010.089	0

KETENTUAN

DIPA Induk ini dituangkan lebih lanjut ke dalam DIPA Petikan dan DIPA Petikan dimaksud berlaku sebagai dokumen pelaksanaan kegiatan Satker.



**DAFTAR ISIAN PELAKSANAAN ANGGARAN (DIPA) INDUK
TAHUN ANGGARAN 2026
NOMOR : DIPA-059.09-0/2026**



II. RINCIAN ALOKASI ANGGARAN PER SATKER

A. IDENTITAS UNIT :

1. KEMENTERIAN NEGARA / LEMBAGA : 059 Kementerian Komunikasi dan Digital
 2. UNIT ORGANISASI : 059.09 DIREKTORAT JENDERAL INFRASTRUKTUR DIGITAL
 3. PAGU : Rp.1.146.259.908.000
 (SATU TRILIUN SERATUS EMPAT PULUH ENAM MILIAR DUA RATUS LIMA PULUH SEMBILAN JUTA SEMBILAN RATUS DELAPAN RIBU RUPIAH)

B. RINCIAN ALOKASI ANGGARAN PER SATKER

(dalam ribuan rupiah)

NO	KODE	PROGRAM / PROPINSI / SATKER / SUMBER DANA	KP KD DK TP UB	JENIS BELANJA				PAGU/TARGET PENDAPATAN	TERCATAT
				PEGAWAI	BARANG	MODAL	BANTUAN SOSIAL		
1	2	3	4	5	6	7	8	9=5+6+7+8	10
	D00	PNBP		0	2.195.691	985.542	0	3.181.233	0
	29	BANTEN		5.848.320	4.630.840	1.421.778	0	11.900.938	0
	694726	BALAI MONITOR SPEKTRUM FREKUENSI RADIO KELAS I TANGERANG	KD	5.848.320	4.630.840	1.421.778	0	11.900.938	0
	A00	RM		5.848.320	4.072.960	0	0	9.921.280	0
	D00	PNBP		0	557.880	1.421.778	0	1.979.658	0
	30	KEP. BANGKA BELITUNG		4.452.131	2.796.109	0	0	7.248.240	0
	694724	LOKA MONITOR SPEKTRUM FREKUENSI RADIO PANGKAL PINANG	KD	4.452.131	2.796.109	0	0	7.248.240	0
	A00	RM		4.452.131	2.266.079	0	0	6.718.210	0
	D00	PNBP		0	530.030	0	0	530.030	0
	31	GORONTALO		3.987.207	2.239.014	1.431.385	0	7.657.606	0
	694725	LOKA MONITOR SPEKTRUM FREKUENSI RADIO GORONTALO	KD	3.987.207	2.239.014	1.431.385	0	7.657.606	0
	A00	RM		3.987.207	558.000	0	0	4.545.207	0
	D00	PNBP		0	1.681.014	1.431.385	0	3.112.399	0
	32	KEPULAUAN RIAU		5.552.034	3.725.911	498.696	0	9.776.641	0
	694708	BALAI MONITOR SPEKTRUM FREKUENSI RADIO KELAS II BATAM	KD	5.552.034	3.725.911	498.696	0	9.776.641	0
	A00	RM		5.552.034	3.201.109	0	0	8.753.143	0
	D00	PNBP		0	524.802	498.696	0	1.023.498	0
	33	PAPUA BARAT		3.226.905	3.234.763	105.000	0	6.566.668	0
	694720	LOKA MONITOR SPEKTRUM FREKUENSI RADIO MANOKWARI	KD	3.226.905	3.234.763	105.000	0	6.566.668	0

KETENTUAN

DIPA Induk ini dituangkan lebih lanjut ke dalam DIPA Petikan dan DIPA Petikan dimaksud berlaku sebagai dokumen pelaksanaan kegiatan Satker.



**DAFTAR ISIAN PELAKSANAAN ANGGARAN (DIPA) INDUK
TAHUN ANGGARAN 2026
NOMOR : DIPA-059.09-0/2026**



DS:3838-0950-0922-8740

II. RINCIAN ALOKASI ANGGARAN PER SATKER

A. IDENTITAS UNIT :

1. KEMENTERIAN NEGARA / LEMBAGA : 059 Kementerian Komunikasi dan Digital
2. UNIT ORGANISASI : 059.09 DIREKTORAT JENDERAL INFRASTRUKTUR DIGITAL
3. PAGU : Rp.1.146.259.908.000
(SATU TRILIUN SERATUS EMPAT PULUH ENAM MILIAR DUA RATUS LIMA PULUH SEMBILAN JUTA SEMBILAN RATUS DELAPAN RIBU RUPIAH)

B. RINCIAN ALOKASI ANGGARAN PER SATKER

(dalam ribuan rupiah)

NO	KODE	PROGRAM / PROPINSI / SATKER / SUMBER DANA	KP KD DK TP UB	JENIS BELANJA				PAGU/TARGET PENDAPATAN	TERCATAT
				PEGAWAI	BARANG	MODAL	BANTUAN SOSIAL		
1	2	3	4	5	6	7	8	9=5+6+7+8	10
	A00	RM		3.226.905	1.496.651	0	0	4.723.556	0
	D00	PNBP		0	1.738.112	105.000	0	1.843.112	0
	34	SULAWESI BARAT		4.084.200	1.686.141	1.053.850	0	6.824.191	0
	694721	LOKA MONITOR SPEKTRUM FREKUENSI RADIO MAMUJU	KD	4.084.200	1.686.141	1.053.850	0	6.824.191	0
	A00	RM		4.084.200	1.157.503	0	0	5.241.703	0
	D00	PNBP		0	528.638	1.053.850	0	1.582.488	0
	35	KALIMANTAN UTARA		3.772.151	2.079.750	684.238	0	6.536.139	0
	694692	LOKA MONITOR SPEKTRUM FREKUENSI RADIO TANJUNG SELOR	KD	3.772.151	2.079.750	684.238	0	6.536.139	0
	A00	RM		3.772.151	1.541.286	0	0	5.313.437	0
	D00	PNBP		0	538.464	684.238	0	1.222.702	0
		TOTAL		303.653.192	764.678.751	77.927.965	0	1.146.259.908	0
		RM		303.653.192	148.392.302	0	0	452.045.494	0
		PNBP		0	616.286.449	77.927.965	0	694.214.414	0
		PENDAPATAN						20.663.268.758	

KETENTUAN


DIPA Induk ini dituangkan lebih lanjut ke dalam DIPA Petikan dan DIPA Petikan dimaksud berlaku sebagai dokumen pelaksanaan kegiatan Satker.

Jakarta, 01 Desember 2025
PENANDATANGAN DIPA
DIREKTUR JENDERAL INFRASTRUKTUR DIGITAL

WAYAN TONI SUPRIYANTO
NIP. 197112101997031001



**DAFTAR ISIAN PELAKSANAAN ANGGARAN (DIPA) INDUK
TAHUN ANGGARAN 2026
NOMOR : DIPA-059.09-0/2026**



DS:3838-0950-0922-8740

III. RENCANA PENARIKAN DANA DAN PERKIRAAN PENERIMAAN

A. IDENTITAS UNIT :

1. KEMENTERIAN NEGARA / LEMBAGA : 059 Kementerian Komunikasi dan Digital
2. UNIT ORGANISASI : 059.09 DIREKTORAT JENDERAL INFRASTRUKTUR DIGITAL
3. PAGU : Rp.1.146.259.908.000
(SATU TRILIUN SERATUS EMPAT PULUH ENAM MILIAR DUA RATUS LIMA PULUH SEMBILAN JUTA SEMBILAN RATUS DELAPAN RIBU RUPIAH)

B. RENCANA PER PROGRAM

(dalam ribuan rupiah)

NO	KODE	URAIAN PROGRAM	PAGU	JANUARI	PEBRUARI	MARET	APRIL	MEI	JUNI	JULI	AGUSTUS	SEPTEMBER	OKTOBER	NOPEMBER	DESEMBER
1	059.09.GL	Program Pengembangan dan Penguatan Infrastruktur Digital													
		RENCANA PENARIKAN DANA	338.591.755	5.506.862	10.918.818	15.625.926	23.934.721	25.126.920	28.166.754	28.680.272	31.378.023	25.289.573	26.109.361	30.151.074	87.703.452
		PERKIRAAN / TARGET PENDAPATAN	20.663.268.758	698.410.253	70.794.387	2.038.848.013	920.778.023	67.117.202	85.529.647	81.081.693	699.909.219	1.544.876.386	96.545.187	1.364.116.973	12.995.261.775
2	059.09.WA	Program Dukungan Manajemen													
		RENCANA PENARIKAN DANA	807.668.153	22.193.698	30.603.303	54.152.999	62.614.259	61.379.245	66.476.268	63.096.952	65.603.432	62.879.487	64.318.001	68.431.960	185.918.549
		TOTAL RENCANA PENARIKAN DANA	1.146.259.908	27.700.560	41.522.120	69.778.925	86.548.980	86.506.165	94.643.022	91.777.224	96.981.456	88.169.059	90.427.362	98.583.034	273.622.001
		TOTAL PERKIRAAN / TARGET PENDAPATAN	20.663.268.758	698.410.253	70.794.387	2.038.848.013	920.778.023	67.117.202	85.529.647	81.081.693	699.909.219	1.544.876.386	96.545.187	1.364.116.973	12.995.261.775

Jakarta, 01 Desember 2025
PENANDATANGAN DIPA
DIREKTUR JENDERAL INFRASTRUKTUR DIGITAL

WAYAN TONI SUPRIYANTO
NIP. 197112101997031001



**SURAT PENGESAHAN DAFTAR ISIAN PELAKSANAAN ANGGARAN (SP-DIPA) INDUK
TAHUN ANGGARAN 2026
NOMOR : SP DIPA-059.10-0/2026**



A. DASAR HUKUM :

1. UU No. 17 Tahun 2003 tentang Keuangan Negara.
2. UU No. 1 Tahun 2004 tentang Perbendaharaan Negara.
3. UU No. 17 Tahun 2025 tentang Anggaran Pendapatan dan Belanja Negara Tahun Anggaran 2026

B. DENGAN INI DISAHKAN ALOKASI ANGGARAN UNTUK :

1. KEMENTERIAN NEGARA/ LEMBAGA : 059 Kementerian Komunikasi dan Digital
2. UNIT ORGANISASI : 059.10 DIREKTORAT JENDERAL TEKNOLOGI PEMERINTAH DIGITAL
3. PAGU : Rp.908.080.024.000
(SEMBILAN RATUS DELAPAN MILIAR DELAPAN PULUH JUTA DUA PULUH EMPAT RIBU RUPIAH)

C. PERNYATAAN SYARAT DAN KETENTUAN(DISCLAIMER) :

1. DIPA Induk yang telah disahkan ini lebih lanjut dituangkan kedalam DIPA Petikan untuk masing-masing Satker.
2. Pengesahan DIPA Induk sekaligus merupakan pengesahan DIPA Petikan.
3. DIPA Induk tidak berfungsi sebagai dasar pelaksanaan kegiatan atau dasar pencairan dana/pengesahan bagi Bendahara Umum Negara/Kuasa Bendahara Umum Negara.
4. Rencana Penarikan Dana dan Perkiraan Penerimaan yang tercantum dalam Halaman III DIPA Induk merupakan akumulasi rencana Penarikan Dana dan Perkiraan Penerimaan dari seluruh satker.
5. Tanggung jawab terhadap kebenaran alokasi yang tertuang dalam DIPA Induk sepenuhnya berada pada Pengguna Anggaran/Kuasa Pengguna Anggaran.
6. DIPA Induk ini berlaku sejak tanggal 1 Januari 2026 sampai dengan 31 Desember 2026.

Jakarta, 01 Desember 2025
A.N. MENTERI KEUANGAN
DIREKTUR JENDERAL ANGGARAN

LUKY ALFIRMAN
NIP.197003271995031002



**DAFTAR ISIAN PELAKSANAAN ANGGARAN (DIPA) INDUK
TAHUN ANGGARAN 2026
NOMOR : DIPA-059.10-0/2026**



I. INFORMASI KINERJA DAN ANGGARAN PROGRAM

A. IDENTITAS UNIT :

1. KEMENTERIAN NEGARA / LEMBAGA	: 059	Kementerian Komunikasi dan Digital
2. UNIT ORGANISASI	: 10	DIREKTORAT JENDERAL TEKNOLOGI PEMERINTAH DIGITAL
3. PAGU	: Rp.908.080.024.000	(SEMBILAN RATUS DELAPAN MILIAR DELAPAN PULUH JUTA DUA PULUH EMPAT RIBU RUPIAH)

B. KETERKAITAN DENGAN PROGRAM, SASARAN STRATEGIS K/L, FUNGSI, DAN PRIORITAS PEMBANGUNAN DALAM RKP :

(dalam ribuan rupiah)

1. PROGRAM	: 059.10.GK	Program Pengembangan dan Penguatan Ekosistem dan Ruang Digital	845.553.484
	: 059.10.WA	Program Dukungan Manajemen	62.526.540
2. SASARAN STRATEGIS K/L	: 01	Meningkatnya cakupan jaringan pita lebar yang cepat dan terjangkau	
	: 02	Meningkatnya cakupan wilayah yang terlayani penyiaran digital	
	: 03	Meningkatnya konektivitas layanan pos	
	: 04	Terwujudnya Konektivitas Next Generation Nasional	
	: 05	Meningkatnya pemanfaatan spektrum frekuensi radio dan kualitas pengelolaan layanan publik bidang pos, telekomunikasi dan informatika	
	: 06	Meningkatnya pemanfaatan TIK di sektor ekonomi dan bisnis	
	: 07	Terwujudnya masyarakat yang cerdas digital	
	: 08	Dukungan Implementasi Digitalisasi Pemerintahan	
	: 09	Meningkatnya kualitas pengelolaan informasi dan komunikasi publik	
	: 10	Terwujudnya tata kelola pemerintahan yang baik	
3. FUNGSI	: 04	EKONOMI	908.080.024
SUB FUNGSI	: 0409	TELEKOMUNIKASI	908.080.024
4. PRIORITAS NASIONAL	: 02	Memantapkan Sistem Pertahanan Keamanan Negara dan Mendorong Kemandirian Bangsa melalui Swasembada Pangan, Energi, Air, Ekonomi Syariah, Ekonomi Digital, Ekonomi Hijau, dan Ekonomi Biru	1.000.000
PRIORITAS NASIONAL	: 03	Melanjutkan Pengembangan Infrastruktur dan Meningkatkan Lapangan Kerja yang Berkualitas, Mendorong Kewirausahaan, Mengembangkan Industri Kreatif serta Mengembangkan Agromaritim Industri di Sentra Produksi melalui Peran Aktif Koperasi	804.413.673
PRIORITAS NASIONAL	: 04	Memperkuat Pembangunan Sumber Daya Manusia (SDM), Sains, Teknologi, Pendidikan, Kesehatan, Prestasi Olahraga, Kesetaraan Gender, serta Penguatan Peran Perempuan, Pemuda, dan Penyandang Disabilitas	1.950.000
PRIORITAS NASIONAL	: 06	Membangun dari Desa dan dari Bawah untuk Pertumbuhan Ekonomi, Pemerataan Ekonomi, dan Pemberantasan Kemiskinan	2.050.000
PRIORITAS NASIONAL	: 07	Memperkuat Reformasi Politik, Hukum, dan Birokrasi, serta Memperkuat Pencegahan dan Pemberantasan Korupsi, Narkoba, Judi, dan Penyelundupan	12.300.000
NON PRIORITAS NASIONAL	:		86.366.351



**DAFTAR ISI PELAKSANAAN ANGGARAN (DIPA) INDUK
TAHUN ANGGARAN 2026
NOMOR : DIPA-059.10-0/2026**



I. INFORMASI KINERJA DAN ANGGARAN PROGRAM


C. RINCIAN KINERJA PROGRAM DAN KEGIATAN :

(dalam ribuan rupiah)

KODE	PROGRAM / SASARAN PROGRAM / INDIKATOR KINERJA PROGRAM / KEGIATAN / INDIKATOR KINERJA KEGIATAN	VOLUME / SATUAN	ALOKASI DANA
059.10.GK	Program Pengembangan dan Penguatan Ekosistem dan Ruang Digital		845.553.484
SP06	Meningkatnya Keterpaduan Infrastruktur dan Aplikasi Pemerintah Digital		
IKP01	Tingkat keandalan layanan aplikasi pemerintah	77 Persen	
IKP02	Tingkat keandalan layanan infrastruktur pemerintah	82,67 Persen	
IKP03	Tingkat keandalan layanan teknologi baru pada pemerintah digital	77 Persen	
IKP04	Tingkat kepatuhan IPPD sebagai Penyelenggara Sistem Elektronik Lingkup Publik (Kumulatif)	5 persen (kumulatif)	
SP07	Mengakselerasi transformasi digital daerah		
IKP01	Peningkatan jumlah provinsi naik kelas Indeks TDN pilar pemerintah (kumulatif)	12 Povinsi (kumulatif)	
7440	Pengembangan Aplikasi dan infrastruktur digital Pemerintahan Terpadu		830.553.484
01.01	Persentase instansi K/L/Prov yang terhubung dengan JIP	91 Persen	
01.02	Pesentase instansi yang memanfaatkan ekosistem PDN	65 Persen	
01.03	Tingkat kapasitas PDN Komdigi	5 MW	
01.04	Persentase capaian SLA penanganan insiden pengguna layanan PDN Komdigi	92 Persen	
04.01	Persentase K/L/D yang mengimplementasikan SPLP	7 Persen	
04.02	Tingkat kepatuhan standar portal web pemerintah (kumulatif)	0 Persen IPPD (Kumulatif)	
04.03	Tingkat kepatuhan standar aplikasi SPBE	12,5 Persen	
04.04	Tingkat SLA aplikasi yang diselenggarakan oleh Komdigi	77 Persen	
04.05	Tingkat kematangan pemanfaatan teknologi baru pada pemerintah digital (kumulatif)	25 Persen (kumulatif)	
7441	Tata kelola teknologi pemerintah digital		10.000.000
01.01	Persetase K/L/D yang sesuai dengan kebijakan belanja TIK dan arsitektur aplikasi dan infrastruktur pemerintah digital nasional	100 persen	
01.02	Persentase capaian SLA pelayanan pendaftaran PSE publik	95 persen	



**DAFTAR ISIAN PELAKSANAAN ANGGARAN (DIPA) INDUK
TAHUN ANGGARAN 2026
NOMOR : DIPA-059.10-0/2026**



DS:6562-7106-1065-3180

I. INFORMASI KINERJA DAN ANGGARAN PROGRAM

C. RINCIAN KINERJA PROGRAM DAN KEGIATAN :

(dalam ribuan rupiah)

KODE	PROGRAM / SASARAN PROGRAM / INDIKATOR KINERJA PROGRAM / KEGIATAN / INDIKATOR KINERJA KEGIATAN	VOLUME / SATUAN	ALOKASI DANA
7442	Percepatan transformasi digital daerah		5.000.000
01.01	Kontribusi terhadap kenaikan skor indeks kematangan kota cerdas	0,1 Nilai/Skor	
059.10.WA	Program Dukungan Manajemen		62.526.540
SP01	Meningkatkan efektivitas dan efisiensi pengelolaan birokrasi di Komdigi untuk mendukung transformasi digital nasional		
IKP11	Persentase Implementasi RB di Ditjen Teknologi Pemerintah Digital Berdasarkan Renaksi RB Tematik	84,2 Persen	
7428	Pengelolaan Keuangan, BMN dan Umum Direktorat Jenderal Teknologi Pemerintah Digital		62.526.540
01.01	Nilai Akuntabilitas Kinerja Ditjen Teknologi Pemerintah Digital	76 Nilai	
01.02	Nilai Maturitas SPIP Ditjen Teknologi Pemerintah Digital	3.3 Nilai	
01.03	Nilai Kinerja Anggaran Ditjen Teknologi Pemerintah Digital Tahun 2026	90 Nilai	
01.04	Nilai Kualitas Pelaporan Keuangan Unit Akuntansi Pembantu Pengguna Anggaran Eselon I (UAPPA-E1) Ditjen Teknologi Pemerintah Digital	92 Nilai	
01.05	Nilai Kualitas Pelaporan Keuangan Unit Akuntansi Kuasa Pengguna Anggaran (UAKPA) Ditjen Teknologi Pemerintah Digital	92 Nilai	
01.06	Persentase (%) Batas Tertinggi Temuan Hasil Pemeriksaan BPK di Ditjen Teknologi Pemerintah Digital	1 Persen	
01.07	Persentase (%) Penyelesaian Tindak Lanjut Hasil Pemeriksaan BPK Tahun Berjalan di Ditjen Teknologi Pemerintah Digital	70 Persen	
01.08	Persentase (%) Penyelesaian Tindak Lanjut Hasil Pemeriksaan BPK Tahun Sebelumnya di Ditjen Teknologi Pemerintah Digital	30 Persen	
01.09	Indeks Kepuasan Pegawai Terhadap Layanan Dukungan Manajemen Ditjen Teknologi Pemerintah Digital	3.9 Nilai	

KETENTUAN

DIPA Induk ini dituangkan lebih lanjut ke dalam DIPA Petikan dan DIPA Petikan dimaksud berlaku sebagai dokumen pelaksanaan kegiatan Satker.

Jakarta, 01 Desember 2025
DIREKTUR JENDERAL TEKNOLOGI PEMERINTAH DIGITAL

MIRA TAYYIBA
NIP. 197211011997032001



DAFTAR ISIAN PELAKSANAAN ANGGARAN (DIPA) INDUK
TAHUN ANGGARAN 2026
NOMOR : DIPA-059.10-0/2026
II. RINCIAN ALOKASI ANGGARAN PER SATKER



A. IDENTITAS UNIT :

- 1. KEMENTERIAN NEGARA / LEMBAGA : 059 Kementerian Komunikasi dan Digital
- 2. UNIT ORGANISASI : 059.10 DIREKTORAT JENDERAL TEKNOLOGI PEMERINTAH DIGITAL
- 3. PAGU : Rp.908.080.024.000
(SEMBILAN RATUS DELAPAN MILIAR DELAPAN PULUH JUTA DUA PULUH EMPAT RIBU RUPIAH)

B. RINCIAN ALOKASI ANGGARAN PER SATKER

(dalam ribuan rupiah)

NO	KODE	PROGRAM / PROPINSI / SATKER / SUMBER DANA	KP KD DK TP UB	JENIS BELANJA				PAGU/TARGET PENDAPATAN	TERCATAT
				PEGAWAI 51	BARANG 52	MODAL 53	BANTUAN SOSIAL 57		
1	2	3	4	5	6	7	8	9=5+6+7+8	10
	059.10.GK	Program Pengembangan dan Penguatan Ekosistem dan Ruang Digital		0	741.357.799	104.195.685	0	845.553.484	0
	01	DKI JAKARTA		0	741.357.799	104.195.685	0	845.553.484	0
	694729	DIREKTORAT JENDERAL TEKNOLOGI PEMERINTAH DIGITAL	KP	0	741.357.799	104.195.685	0	845.553.484	0
	A00	RM		0	741.357.799	104.195.685	0	845.553.484	0
	059.10.WA	Program Dukungan Manajemen		29.092.918	33.433.622	0	0	62.526.540	0
	01	DKI JAKARTA		29.092.918	33.433.622	0	0	62.526.540	0
	694729	DIREKTORAT JENDERAL TEKNOLOGI PEMERINTAH DIGITAL	KP	29.092.918	33.433.622	0	0	62.526.540	0
	A00	RM		29.092.918	33.433.622	0	0	62.526.540	0
		TOTAL		29.092.918	774.791.421	104.195.685	0	908.080.024	0
		RM		29.092.918	774.791.421	104.195.685	0	908.080.024	0
		PENDAPATAN						0	

KETENTUAN

DIPA Induk ini dituangkan lebih lanjut ke dalam DIPA Petikan dan DIPA Petikan dimaksud berlaku sebagai dokumen pelaksanaan kegiatan Satker.

Jakarta, 01 Desember 2025
DIREKTUR JENDERAL TEKNOLOGI PEMERINTAH DIGITAL

MIRA TAYYIBA
NIP. 197211011997032001



**DAFTAR ISIAN PELAKSANAAN ANGGARAN (DIPA) INDUK
TAHUN ANGGARAN 2026
NOMOR : DIPA-059.10-0/2026**

III. RENCANA PENARIKAN DANA DAN PERKIRAAN PENERIMAAN



A. IDENTITAS UNIT :

- 1. KEMENTERIAN NEGARA / LEMBAGA : 059 Kementerian Komunikasi dan Digital
- 2. UNIT ORGANISASI : 059.10 DIREKTORAT JENDERAL TEKNOLOGI PEMERINTAH DIGITAL
- 3. PAGU : Rp.908.080.024.000
(SEMBILAN RATUS DELAPAN MILIAR DELAPAN PULUH JUTA DUA PULUH EMPAT RIBU RUPIAH)

B. RENCANA PER PROGRAM

(dalam ribuan rupiah)

NO	KODE	URAIAN PROGRAM	PAGU	JANUARI	PEBRUARI	MARET	APRIL	MEI	JUNI	JULI	AGUSTUS	SEPTEMBER	OKTOBER	NOPEMBER	DESEMBER
1	059.10.GK	Program Pengembangan dan Penguatan Ekosistem dan Ruang Digital													
		RENCANA PENARIKAN DANA	845.553.484	67.500.949	67.567.459	67.807.459	68.170.939	68.152.223	71.312.339	68.103.339	68.023.339	73.984.669	69.312.318	69.095.376	86.523.075
2	059.10.WA	Program Dukungan Manajemen													
		RENCANA PENARIKAN DANA	62.526.540	4.594.312	4.705.492	6.681.459	4.710.492	4.679.492	6.657.459	4.707.492	4.688.946	4.682.492	4.770.392	4.842.042	6.806.470
		TOTAL RENCANA PENARIKAN DANA	908.080.024	72.095.261	72.272.951	74.488.918	72.881.431	72.831.715	77.969.798	72.810.831	72.712.285	78.667.161	74.082.710	73.937.418	93.329.545
		TOTAL PERKIRAAN / TARGET PENDAPATAN	0	0	0	0	0	0	0	0	0	0	0	0	0

Jakarta, 01 Desember 2025
DIREKTUR JENDERAL TEKNOLOGI PEMERINTAH DIGITAL

MIRA TAYYIBA
NIP. 197211011997032001



**SURAT PENGESAHAN DAFTAR ISIAN PELAKSANAAN ANGGARAN (SP-DIPA) INDUK
TAHUN ANGGARAN 2026
NOMOR : SP DIPA-059.11-0/2026**



DS:4797-2519-4800-4599

A. DASAR HUKUM :

1. UU No. 17 Tahun 2003 tentang Keuangan Negara.
2. UU No. 1 Tahun 2004 tentang Perbendaharaan Negara.
3. UU No. 17 Tahun 2025 tentang Anggaran Pendapatan dan Belanja Negara Tahun Anggaran 2026

B. DENGAN INI DISAHKAN ALOKASI ANGGARAN UNTUK :

1. KEMENTERIAN NEGARA/ LEMBAGA : 059 Kementerian Komunikasi dan Digital
2. UNIT ORGANISASI : 059.11 DIREKTORAT JENDERAL EKOSISTEM DIGITAL
3. PAGU : Rp.597.637.791.000
(LIMA RATUS SEMBILAN PULUH TUJUH MILIAR ENAM RATUS TIGA PULUH TUJUH JUTA TUJUH RATUS SEMBILAN PULUH SATU RIBU RUPIAH)

C. PERNYATAAN SYARAT DAN KETENTUAN(DISCLAIMER) :


1. DIPA Induk yang telah disahkan ini lebih lanjut dituangkan kedalam DIPA Petikan untuk masing-masing Satker.
2. Pengesahan DIPA Induk sekaligus merupakan pengesahan DIPA Petikan.
3. DIPA Induk tidak berfungsi sebagai dasar pelaksanaan kegiatan atau dasar pencairan dana/pengesahan bagi Bendahara Umum Negara/Kuasa Bendahara Umum Negara.
4. Rencana Penarikan Dana dan Perkiraan Penerimaan yang tercantum dalam Halaman III DIPA Induk merupakan akumulasi rencana Penarikan Dana dan Perkiraan Penerimaan dari seluruh satker.
5. Tanggung jawab terhadap kebenaran alokasi yang tertuang dalam DIPA Induk sepenuhnya berada pada Pengguna Anggaran/Kuasa Pengguna Anggaran.
6. DIPA Induk ini berlaku sejak tanggal 1 Januari 2026 sampai dengan 31 Desember 2026.

Jakarta, 01 Desember 2025
A.N. MENTERI KEUANGAN
DIREKTUR JENDERAL ANGGARAN

LUKY ALFIRMAN
NIP.197003271995031002



**DAFTAR ISIAN PELAKSANAAN ANGGARAN (DIPA) INDUK
TAHUN ANGGARAN 2026
NOMOR : DIPA-059.11-0/2026**



I. INFORMASI KINERJA DAN ANGGARAN PROGRAM

A. IDENTITAS UNIT :

1. KEMENTERIAN NEGARA / LEMBAGA	: 059	Kementerian Komunikasi dan Digital
2. UNIT ORGANISASI	: 11	DIREKTORAT JENDERAL EKOSISTEM DIGITAL
3. PAGU	: Rp.597.637.791.000	(LIMA RATUS SEMBILAN PULUH TUJUH MILIAR ENAM RATUS TIGA PULUH TUJUH JUTA TUJUH RATUS SEMBILAN PULUH SATU RIBU RUPIAH)


B. KETERKAITAN DENGAN PROGRAM, SASARAN STRATEGIS K/L, FUNGSI, DAN PRIORITAS PEMBANGUNAN DALAM RKP :

(dalam ribuan rupiah)

1. PROGRAM	: 059.11.GK	Program Pengembangan dan Penguatan Ekosistem dan Ruang Digital	341.755.164
	: 059.11.WA	Program Dukungan Manajemen	255.882.627
2. SASARAN STRATEGIS K/L	: 01	Meningkatnya cakupan jaringan pita lebar yang cepat dan terjangkau	
	: 02	Meningkatnya cakupan wilayah yang terlayani penyiaran digital	
	: 03	Meningkatnya konektivitas layanan pos	
	: 04	Terwujudnya Konektivitas Next Generation Nasional	
	: 05	Meningkatnya pemanfaatan spektrum frekuensi radio dan kualitas pengelolaan layanan publik bidang pos, telekomunikasi dan informatika	
	: 06	Meningkatnya pemanfaatan TIK di sektor ekonomi dan bisnis	
	: 07	Terwujudnya masyarakat yang cerdas digital	
	: 08	Dukungan Implementasi Digitalisasi Pemerintahan	
	: 09	Meningkatnya kualitas pengelolaan informasi dan komunikasi publik	
	: 10	Terwujudnya tata kelola pemerintahan yang baik	
3. FUNGSI	: 04	EKONOMI	597.637.791
SUB FUNGSI	: 0409	TELEKOMUNIKASI	597.637.791
4. PRIORITAS NASIONAL	: 02	Memantapkan Sistem Pertahanan Keamanan Negara dan Mendorong Kemandirian Bangsa melalui Swasembada Pangan, Energi, Air, Ekonomi Syariah, Ekonomi Digital, Ekonomi Hijau, dan Ekonomi Biru	148.721.145
PRIORITAS NASIONAL	: 03	Melanjutkan Pengembangan Infrastruktur dan Meningkatkan Lapangan Kerja yang Berkualitas, Mendorong Kewirausahaan, Mengembangkan Industri Kreatif serta Mengembangkan Agromaritim Industri di Sentra Produksi melalui Peran Aktif Koperasi	41.825.190
NON PRIORITAS NASIONAL	:		407.091.456



**DAFTAR ISI PELAKSANAAN ANGGARAN (DIPA) INDUK
TAHUN ANGGARAN 2026
NOMOR : DIPA-059.11-0/2026**



DS:4797-2519-4800-4599

I. INFORMASI KINERJA DAN ANGGARAN PROGRAM


C. RINCIAN KINERJA PROGRAM DAN KEGIATAN :

(dalam ribuan rupiah)

KODE	PROGRAM / SASARAN PROGRAM / INDIKATOR KINERJA PROGRAM / KEGIATAN / INDIKATOR KINERJA KEGIATAN	VOLUME / SATUAN	ALOKASI DANA
059.11.GK	Program Pengembangan dan Penguatan Ekosistem dan Ruang Digital		341.755.164
SP01	Meningkatnya Penciptaan Nilai Ekonomi Digital dengan Penguatan Ekosistem Digital Nasional		
IKP01	Kontribusi pengembangan ekosistem startup digital terhadap nilai ekonomi digital (dalam Miliar Rupiah)	1000 Milyar Rupiah	
IKP02	Kontribusi Komdigi pada Pertumbuhan Gim Nasional	1,67 Persen	
IKP03	Tingkat kesuksesan startup nasional / success rate startup	8 Persen	
SP02	Meningkatnya Pengembangan dan Pemanfaatan Teknologi Baru di Sektor Strategis Nasional		
IKP01	Persentase Tingkat Produktivitas Adopsi Teknologi Baru	10 Persen	
SP03	Meningkatnya Kesehatan dan Keberlanjutan Industri Pos Logistik dan Penyiaran		
IKP01	Pertumbuhan Sektor Pos Logistik	10 Persen	
IKP02	Indeks keberlanjutan Penyelenggaraan Penyiaran	2 Poin	
SP04	Meningkatnya Kualitas Layanan Publik Bidang Ekosistem Digital		
IKP01	Indeks Kepuasan Masyarakat Terhadap Layanan Publik Bidang Ekosistem Digital	3,71 Nilai	
IKP02	Persentase Realisasi Penerimaan PNBPN Bidang Ekosistem Digital	100 Persen	
IKP03	Indeks Integritas Dan Pelayanan Publik (IIPP) Bidang Ekosistem Digital	8,77 Nilai	
7443	Pengembangan Ekosistem untuk Startup Digital dan Gim Nasional		122.160.967
01.01	Presentase Penambahan Jumlah Kota yang memiliki Indeks Ekosistem Startup Digital Tier 1	25 Persen	
01.02	Rasio startup yang berhasil scale up	5 Persen	
02.01	Persentase pertumbuhan pengembang dan penerbit gim lokal	2,25 Persen	
02.02	Tingkat kesesuaian rating gim yang terbit di Indonesia	72,5 Persen	
7444	Pemanfaatan dan Pengembangan Ekosistem AI dan Teknologi Baru		45.458.010
01.01	Persentase pertumbuhan adopsi use case teknologi digital	2 Persen	



**DAFTAR ISI PELAKSANAAN ANGGARAN (DIPA) INDUK
TAHUN ANGGARAN 2026
NOMOR : DIPA-059.11-0/2026**



I. INFORMASI KINERJA DAN ANGGARAN PROGRAM


C. RINCIAN KINERJA PROGRAM DAN KEGIATAN :

(dalam ribuan rupiah)

KODE	PROGRAM / SASARAN PROGRAM / INDIKATOR KINERJA PROGRAM / KEGIATAN / INDIKATOR KINERJA KEGIATAN	VOLUME / SATUAN	ALOKASI DANA	
7445	02.01	Persentase tingkat pertumbuhan pelaku usaha bidang teknologi baru	2 Persen	47.287.005
	02.02	Persentase pertumbuhan inovasi digital berbasis green tech	1 Persen	
	Pengembangan Industri Pos dan Penyiaran			
	05.01	Persentase kecamatan yang memiliki titik layanan pos	70 Persen	
	06.01	Indeks dampak kebijakan bidang pos logistik	65 Nilai	
	06.02	Integrated Index for Postal Development (2IPD)	65 Nilai	
	06.03	Indeks Kinerja Industri Pos logistik Nasional	2.75 Nilai	
	07.01	Indeks dampak kebijakan bidang penyiaran	65 Indeks	
7446	Layanan Publik Bidang Pos Logistik, Penyiaran, Telekomunikasi, dan Informatika		57.803.000	
7446	01.01	Indeks Kepuasan Terhadap Layanan Publik Bidang Pos Logistik	3,73 Nilai (skala 4)	57.803.000
	01.02	Indeks Kepuasan Terhadap Layanan Publik Bidang Penyiaran	3,68 Nilai (skala 4)	
	01.03	Indeks Kepuasan Terhadap Layanan Publik Bidang Telekomunikasi	3,71 Nilai (skala 4)	
	01.04	Persentase (%) Capaian target PNBP Pos Logistik	100% (Izin Penyelenggaraan Pos persen	
	01.05	Persentase (%) Capaian target PNBP Penyiaran	100% (Izin Penyiaran: 53.801.6 persen	
	01.06	Indeks Integritas dan Pelayanan Publik (IIPP) Bidang Pos Logistik	8,82 Nilai (Skala 10)	
	01.07	Indeks Integritas dan Pelayanan Publik (IIPP) Bidang Penyiaran	8,66 Nilai (Skala 10)	
	01.08	Indeks Integritas dan Pelayanan Publik (IIPP) Bidang Telekomunikasi	8,84 Nilai (Skala 10)	



**DAFTAR ISIAN PELAKSANAAN ANGGARAN (DIPA) INDUK
TAHUN ANGGARAN 2026
NOMOR : DIPA-059.11-0/2026**



I. INFORMASI KINERJA DAN ANGGARAN PROGRAM


C. RINCIAN KINERJA PROGRAM DAN KEGIATAN :

(dalam ribuan rupiah)

KODE	PROGRAM / SASARAN PROGRAM / INDIKATOR KINERJA PROGRAM / KEGIATAN / INDIKATOR KINERJA KEGIATAN	VOLUME / SATUAN	ALOKASI DANA
7447	Pengelolaan data dan pengendalian bidang ekosistem digital		69.046.182
06.01	Indeks kualitas data	2 Skala	
06.02	Tingkat Kualitas Layanan Pos Logistik	100 Persen	
06.03	Tingkat Kualitas Layanan Penyiaran Digital	50 Persen	
06.04	Tingkat Kepatuhan Pemenuhan Kewajiban Penyelenggara Telekomunikasi, Pos Logistik, Dan Penyiaran	100 Persen	
06.05	Persentase Realisasi Penerimaan PNBP BHP Telekomunikasi	100% (Rp1.218.276.559)	
06.06	Persentase Realisasi Penerimaan PNBP Kontribusi Penyelenggaraan LPU	100% (Rp8.044.404.000)	
06.07	Presentase Pemenuhan Tindak Lanjut Hasil Pengendalian Bidang Ekosistem Digital	65 Persen	
059.11.WA	Program Dukungan Manajemen		255.882.627
SP01	Meningkatkan efektivitas dan efisiensi pengelolaan birokrasi di Komdigi untuk mendukung transformasi digital nasional		
IKP10	Persentase Implementasi RB di Ditjen Ekosistem Digital Berdasarkan Renaksi RB Tematik	90.5 Persen	
7429	Pengelolaan Keuangan, BMN dan Umum Direktorat Jenderal Ekosistem Digital		255.882.627
01.01	Nilai Akuntabilitas Kinerja Ditjen Ekosistem Digital	75,70 Nilai	
01.02	Nilai Maturitas SPIP Ditjen Ekosistem Digital	3,27 Nilai	
01.03	Nilai Kinerja Anggaran Ditjen Ekosistem Digital	85,5 Nilai	
01.04	Nilai Kualitas Pelaporan Keuangan Unit Akuntansi Pembantu Pengguna Anggaran Eselon I (UAPPA-E1) Ditjen Ekosistem Digital	85 Nilai	
01.05	Nilai Kualitas Pelaporan Keuangan Unit Akuntansi Kuasa Pengguna Anggaran (UAKPA) Ditjen Ekosistem Digital	85 Nilai	
01.06	Persentase (%) Batas Tertinggi Temuan Hasil Pemeriksaan BPK di Ditjen Ekosistem Digital	1 Persen	



**DAFTAR ISI PELAKSANAAN ANGGARAN (DIPA) INDUK
TAHUN ANGGARAN 2026
NOMOR : DIPA-059.11-0/2026**



DS:4797-2519-4800-4599

I. INFORMASI KINERJA DAN ANGGARAN PROGRAM

Halaman : 5 dari 5

C. RINCIAN KINERJA PROGRAM DAN KEGIATAN :

(dalam ribuan rupiah)

KODE	PROGRAM / SASARAN PROGRAM / INDIKATOR KINERJA PROGRAM / KEGIATAN / INDIKATOR KINERJA KEGIATAN	VOLUME / SATUAN	ALOKASI DANA
01.07	Persentase (%) Penyelesaian Tindak Lanjut Hasil Pemeriksaan BPK Tahun Berjalan di Ditjen Ekosistem Digital	70 Persen	
01.08	Persentase (%) Penyelesaian Tindak Lanjut Hasil Pemeriksaan BPK Tahun Sebelumnya di Ditjen Ekosistem Digital	30 Persen	
01.09	Indeks Kepuasan Pegawai Terhadap Layanan Dukungan Manajemen Ditjen Ekosistem Digital	4,37 Nilai	

KETENTUAN


DIPA Induk ini dituangkan lebih lanjut ke dalam DIPA Petikan dan DIPA Petikan dimaksud berlaku sebagai dokumen pelaksanaan kegiatan Satker.

Jakarta, 01 Desember 2025
Direktur Jenderal Ekosistem Digital

EDWIN HIDAYAT ABDULLAH
NIP. 197104282025211001



**DAFTAR ISI AN PELAKSANAAN ANGGARAN (DIPA) INDUK
TAHUN ANGGARAN 2026
NOMOR : DIPA-059.11-0/2026**



II. RINCIAN ALOKASI ANGGARAN PER SATKER

A. IDENTITAS UNIT :

1. KEMENTERIAN NEGARA / LEMBAGA : 059 Kementerian Komunikasi dan Digital
2. UNIT ORGANISASI : 059.11 DIREKTORAT JENDERAL EKOSISTEM DIGITAL
3. PAGU : Rp.597.637.791.000
(LIMA RATUS SEMBILAN PULUH TUJUH MILIAR ENAM RATUS TIGA PULUH TUJUH JUTA TUJUH RATUS SEMBILAN PULUH SATU RIBU RUPIAH)

B. RINCIAN ALOKASI ANGGARAN PER SATKER

(dalam ribuan rupiah)

NO	KODE	PROGRAM / PROPINSI / SATKER / SUMBER DANA	KP KD DK TP UB	JENIS BELANJA				PAGU/TARGET PENDAPATAN	TERCATAT
				PEGAWAI 51	BARANG 52	MODAL 53	BANTUAN SOSIAL 57		
1	2	3	4	5	6	7	8	9=5+6+7+8	10
	059.11.GK	Program Pengembangan dan Penguatan Ekosistem dan Ruang Digital		0	320.224.566	21.530.598	0	341.755.164	0
	01	DKI JAKARTA		0	320.224.566	21.530.598	0	341.755.164	0
	694730	DIREKTORAT JENDERAL EKOSISTEM DIGITAL	KP	0	320.224.566	21.530.598	0	341.755.164	0
	D00	PNBP		0	320.224.566	21.530.598	0	341.755.164	0
		Target Pendapatan						1.300.597.622	
	059.11.WA	Program Dukungan Manajemen		66.254.239	185.353.388	4.275.000	0	255.882.627	0
	01	DKI JAKARTA		66.254.239	185.353.388	4.275.000	0	255.882.627	0
	694730	DIREKTORAT JENDERAL EKOSISTEM DIGITAL	KP	66.254.239	185.353.388	4.275.000	0	255.882.627	0
	A00	RM		66.254.239	58.722.875	0	0	124.977.114	0
	D00	PNBP		0	126.630.513	4.275.000	0	130.905.513	0
		TOTAL		66.254.239	505.577.954	25.805.598	0	597.637.791	0
		RM		66.254.239	58.722.875	0	0	124.977.114	0
		PNBP		0	446.855.079	25.805.598	0	472.660.677	0
		PENDAPATAN						1.300.597.622	


KETENTUAN

DIPA Induk ini dituangkan lebih lanjut ke dalam DIPA Petikan dan DIPA Petikan dimaksud berlaku sebagai dokumen pelaksanaan kegiatan Satker.

Jakarta, 01 Desember 2025
Direktur Jenderal Ekosistem Digital



**DAFTAR ISIAN PELAKSANAAN ANGGARAN (DIPA) INDUK
TAHUN ANGGARAN 2026
NOMOR : DIPA-059.11-0/2026**



III. RENCANA PENARIKAN DANA DAN PERKIRAAN PENERIMAAN

A. IDENTITAS UNIT :

1. KEMENTERIAN NEGARA / LEMBAGA : 059 Kementerian Komunikasi dan Digital
2. UNIT ORGANISASI : 059.11 DIREKTORAT JENDERAL EKOSISTEM DIGITAL
3. PAGU : Rp.597.637.791.000
(LIMA RATUS SEMBILAN PULUH TUJUH MILIAR ENAM RATUS TIGA PULUH TUJUH JUTA TUJUH RATUS SEMBILAN PULUH SATU RIBU RUPIAH)

B. RENCANA PER PROGRAM

(dalam ribuan rupiah)

NO	KODE	URAIAN PROGRAM	PAGU	JANUARI	PEBRUARI	MARET	APRIL	MEI	JUNI	JULI	AGUSTUS	SEPTEMBER	OKTOBER	NOPEMBER	DESEMBER
1	059.11.GK	Program Pengembangan dan Penguatan Ekosistem dan Ruang Digital													
		RENCANA PENARIKAN DANA	341.755.164	26.338.709	26.338.709	26.338.709	26.338.709	26.338.709	26.338.709	26.338.709	27.187.781	37.163.607	33.247.074	31.677.212	28.108.527
		PERKIRAAN / TARGET PENDAPATAN	1.300.597.622	10.662.541	65.086.588	5.968.049	729.415.619	11.114.128	3.241.159	155.410.041	3.277.044	202.198.946	7.852.382	78.241.009	28.130.116
2	059.11.WA	Program Dukungan Manajemen													
		RENCANA PENARIKAN DANA	255.882.627	21.323.450	21.323.450	21.323.450	21.323.450	21.323.450	21.323.450	21.323.450	21.323.450	21.323.450	21.323.450	21.323.450	21.324.677
		TOTAL RENCANA PENARIKAN DANA	597.637.791	47.662.159	47.662.159	47.662.159	47.662.159	47.662.159	47.662.159	47.662.159	48.511.231	58.487.057	54.570.524	53.000.662	49.433.204
		TOTAL PERKIRAAN / TARGET PENDAPATAN	1.300.597.622	10.662.541	65.086.588	5.968.049	729.415.619	11.114.128	3.241.159	155.410.041	3.277.044	202.198.946	7.852.382	78.241.009	28.130.116

Jakarta, 01 Desember 2025
Direktur Jenderal Ekosistem Digital

EDWIN HIDAYAT ABDULLAH
NIP. 197104282025211001



**SURAT PENGESAHAN DAFTAR ISIAN PELAKSANAAN ANGGARAN (SP-DIPA) INDUK
TAHUN ANGGARAN 2026
NOMOR : SP DIPA-059.12-0/2026**



DS:5600-9600-0647-4950

A. DASAR HUKUM :

1. UU No. 17 Tahun 2003 tentang Keuangan Negara.
2. UU No. 1 Tahun 2004 tentang Perbendaharaan Negara.
3. UU No. 17 Tahun 2025 tentang Anggaran Pendapatan dan Belanja Negara Tahun Anggaran 2026

B. DENGAN INI DISAHKAN ALOKASI ANGGARAN UNTUK :

1. KEMENTERIAN NEGARA/ LEMBAGA : 059 Kementerian Komunikasi dan Digital
2. UNIT ORGANISASI : 059.12 DIREKTORAT JENDERAL PENGAWASAN RUANG DIGITAL
3. PAGU : Rp.459.187.088.000
(EMPAT RATUS LIMA PULUH SEMBILAN MILIAR SERATUS DELAPAN PULUH TUJUH JUTA DELAPAN PULUH DELAPAN RIBU RUPIAH)

C. PERNYATAAN SYARAT DAN KETENTUAN(DISCLAIMER) :

1. DIPA Induk yang telah disahkan ini lebih lanjut dituangkan kedalam DIPA Petikan untuk masing-masing Satker.
2. Pengesahan DIPA Induk sekaligus merupakan pengesahan DIPA Petikan.
3. DIPA Induk tidak berfungsi sebagai dasar pelaksanaan kegiatan atau dasar pencairan dana/pengesahan bagi Bendahara Umum Negara/Kuasa Bendahara Umum Negara.
4. Rencana Penarikan Dana dan Perkiraan Penerimaan yang tercantum dalam Halaman III DIPA Induk merupakan akumulasi rencana Penarikan Dana dan Perkiraan Penerimaan dari seluruh satker.
5. Tanggung jawab terhadap kebenaran alokasi yang tertuang dalam DIPA Induk sepenuhnya berada pada Pengguna Anggaran/Kuasa Pengguna Anggaran.
6. DIPA Induk ini berlaku sejak tanggal 1 Januari 2026 sampai dengan 31 Desember 2026.

Jakarta, 01 Desember 2025
A.N. MENTERI KEUANGAN
DIREKTUR JENDERAL ANGGARAN

LUKY ALFIRMAN
NIP.197003271995031002



**DAFTAR ISIAN PELAKSANAAN ANGGARAN (DIPA) INDUK
TAHUN ANGGARAN 2026
NOMOR : DIPA-059.12-0/2026**



I. INFORMASI KINERJA DAN ANGGARAN PROGRAM

A. IDENTITAS UNIT :

1. KEMENTERIAN NEGARA / LEMBAGA	: 059	Kementerian Komunikasi dan Digital
2. UNIT ORGANISASI	: 12	DIREKTORAT JENDERAL PENGAWASAN RUANG DIGITAL
3. PAGU	: Rp.459.187.088.000	(EMPAT RATUS LIMA PULUH SEMBILAN MILIAR SERATUS DELAPAN PULUH TUJUH JUTA DELAPAN PULUH DELAPAN RIBU RUPIAH)

B. KETERKAITAN DENGAN PROGRAM, SASARAN STRATEGIS K/L, FUNGSI, DAN PRIORITAS PEMBANGUNAN DALAM RKP :

(dalam ribuan rupiah)

1. PROGRAM	: 059.12.GK	Program Pengembangan dan Penguatan Ekosistem dan Ruang Digital	377.513.504
	: 059.12.WA	Program Dukungan Manajemen	81.673.584
2. SASARAN STRATEGIS K/L	: 01	Meningkatnya cakupan jaringan pita lebar yang cepat dan terjangkau	
	: 02	Meningkatnya cakupan wilayah yang terlayani penyiaran digital	
	: 03	Meningkatnya konektivitas layanan pos	
	: 04	Terwujudnya Konektivitas Next Generation Nasional	
	: 05	Meningkatnya pemanfaatan spektrum frekuensi radio dan kualitas pengelolaan layanan publik bidang pos, telekomunikasi dan informatika	
	: 06	Meningkatnya pemanfaatan TIK di sektor ekonomi dan bisnis	
	: 07	Terwujudnya masyarakat yang cerdas digital	
	: 08	Dukungan Implementasi Digitalisasi Pemerintahan	
	: 09	Meningkatnya kualitas pengelolaan informasi dan komunikasi publik	
	: 10	Terwujudnya tata kelola pemerintahan yang baik	
3. FUNGSI	: 04	EKONOMI	459.187.088
SUB FUNGSI	: 0409	TELEKOMUNIKASI	459.187.088
4. PRIORITAS NASIONAL	: 03	Melanjutkan Pengembangan Infrastruktur dan Meningkatkan Lapangan Kerja yang Berkualitas, Mendorong Kewirausahaan, Mengembangkan Industri Kreatif serta Mengembangkan Agromaritim Industri di Sentra Produksi melalui Peran Aktif Koperasi	375.364.234
NON PRIORITAS NASIONAL	:		83.822.854



**DAFTAR ISI PELAKSANAAN ANGGARAN (DIPA) INDUK
TAHUN ANGGARAN 2026
NOMOR : DIPA-059.12-0/2026**



DS:5600-9600-0647-4950

I. INFORMASI KINERJA DAN ANGGARAN PROGRAM

C. RINCIAN KINERJA PROGRAM DAN KEGIATAN :

(dalam ribuan rupiah)

KODE	PROGRAM / SASARAN PROGRAM / INDIKATOR KINERJA PROGRAM / KEGIATAN / INDIKATOR KINERJA KEGIATAN	VOLUME / SATUAN	ALOKASI DANA
059.12.GK	Program Pengembangan dan Penguatan Ekosistem dan Ruang Digital		377.513.504
SP04	Meningkatnya Kualitas Layanan Publik Bidang Ekosistem Digital		
SP05	Meningkatnya efektivitas pengawasan dan perlindungan di ruang digital		
IKP01	Tingkat Pemenuhan Kewajiban Penyelenggaraan Sistem, Sertifikasi dan Transaksi Elektronik	4 Nilai	
IKP02	Tingkat efektivitas dan Kualitas Layanan Bantuan Penyidikan Digital	71 Persen	
IKP03	Tingkat kecepatan dalam penanggulangan konten ilegal	<3 Jam	
IKP04	Tingkat kepercayaan masyarakat dalam beraktivitas di ruang digital	2,5 Nilai	
IKP05	Tingkat Pengendalian Atas Penyalahgunaan Teknologi Baru	- Nilai	
SP12	Meningkatnya Kualitas Layanan Publik Bidang Pengawasan Ruang Digital		
IKP01	Persentase Realisasi Penerimaan PNBP Bidang Pengawasan Ruang Digital	80 Persen	
7453	Pengendalian di ruang digital		375.364.234
01.01	Tingkat Kepatuhan Moderasi Konten pada Platform Digital	35% Persen	
01.02	Tingkat Kepatuhan Platform Digital Terhadap Kebijakan Pelindungan Anak dalam Ruang Digital	5% Persen	
7455	Penyelenggaraan pengawasan aktivitas dan transaksi elektronik		2.149.270
01.01	Tingkat kepatuhan PSrE terhadap UU ITE	90% Persen	
01.02	Tingkat kepatuhan Nama Domain Indonesia	90% Persen	
01.03	Tingkat kepatuhan PSE terhadap UU ITE	10% Persen	
01.04	Tingkat Penanganan Aduan Transaksi Elektronik	100% Persen	
01.05	Tingkat Kepatuhan Penyelenggara Usaha dengan Klasifikasi Teknologi Baru	65% Persen	
02.01	Capaian target PNBP PSrE Indonesia	70% Persen	



**DAFTAR ISIAN PELAKSANAAN ANGGARAN (DIPA) INDUK
TAHUN ANGGARAN 2026
NOMOR : DIPA-059.12-0/2026**



I. INFORMASI KINERJA DAN ANGGARAN PROGRAM

C. RINCIAN KINERJA PROGRAM DAN KEGIATAN :

(dalam ribuan rupiah)


KODE	PROGRAM / SASARAN PROGRAM / INDIKATOR KINERJA PROGRAM / KEGIATAN / INDIKATOR KINERJA KEGIATAN	VOLUME / SATUAN	ALOKASI DANA
02.02	Capaian target PNBPN Domain .ID	100% Persen	
059.12.WA	Program Dukungan Manajemen		81.673.584
SP01	Meningkatkan efektivitas dan efisiensi pengelolaan birokrasi di Komdigi untuk mendukung transformasi digital nasional		
IKP12	Persentase Implementasi RB di Ditjen Pengawasan Ruang Digital Berdasarkan Renaksi RB Tematik	89 Persen	
7430	Pengelolaan Keuangan, BMN dan Umum Direktorat Jenderal Pengawasan Ruang Digital		81.673.584
01.01	Indeks Reformasi Birokrasi Ditjen Pengawasan Ruang Digital berdasarkan Realisasi RB Tematik Tahun 2026	84 Nilai	
01.02	Nilai Akuntabilitas Kinerja Ditjen Pengawasan Ruang Digital Tahun 2026	75 Nilai	
01.03	Nilai Kinerja Anggaran Ditjen Pengawasan Ruang Digital Tahun 2026	88 Nilai	
01.04	Persentase batas tertinggi temuan hasil pemeriksaan BPK di Ditjen Pengawasan Ruang Digital Tahun 2026	1 Persen	
01.05	Persentase Penyelesaian Tindak Lanjut Hasil Pemeriksaan BPK pada tahun Berjalan di Ditjen Pengawasan Ruang Digital Tahun 2026	70 Persen	
01.06	Persentase Penyelesaian Tindak Lanjut Hasil Pemeriksaan BPK Pada Tahun Sebelumnya di Ditjen Pengawasan Ruang Digital Tahun 2026	30 Persen	
01.07	Nilai SPIP Ditjen Pengawasan Ruang Digital Tahun 2026	3.50 Nilai	
01.08	Indeks kepuasan pegawai terhadap layanan Dukungan Manajemen Ditjen Pengawasan Ruang Digital Tahun 2026	3.80 Nilai	
01.09	Nilai Kualitas Pelaporan Keuangan Unit Akuntansi Pembantu Pengguna Anggaran Eselon I (UAPPA-E1) Ditjen Pengawasan Ruang Digital Tahun 2026	80 Nilai	
01.10	Nilai Kualitas Pelaporan Keuangan Unit Akuntansi Kuasa Pengguna Anggaran (UAKPA) Ditjen Pengawasan Ruang Digital Tahun 2026	80 Nilai	

Jakarta, 01 Desember 2025
DIREKTUR JENDERAL PENGAWASAN RUANG DIGITAL

ALEXANDER SABAR
197409072024111000



**DAFTAR ISIAN PELAKSANAAN ANGGARAN (DIPA) INDUK
TAHUN ANGGARAN 2026
NOMOR : DIPA-059.12-0/2026**



DS:5600-9600-0647-4950

I. INFORMASI KINERJA DAN ANGGARAN PROGRAM

KETENTUAN

DIPA Induk ini dituangkan lebih lanjut ke dalam DIPA Petikan dan DIPA Petikan dimaksud berlaku sebagai dokumen pelaksanaan kegiatan Satker.

Jakarta, 01 Desember 2025
DIREKTUR JENDERAL PENGAWASAN RUANG DIGITAL

ALEXANDER SABAR
197409072024111000



DAFTAR ISIAN PELAKSANAAN ANGGARAN (DIPA) INDUK
TAHUN ANGGARAN 2026
NOMOR : DIPA-059.12-0/2026



DS:5600-9600-0647-4950

II. RINCIAN ALOKASI ANGGARAN PER SATKER

A. IDENTITAS UNIT :

1. KEMENTERIAN NEGARA / LEMBAGA : 059 Kementerian Komunikasi dan Digital
2. UNIT ORGANISASI : 059.12 DIREKTORAT JENDERAL PENGAWASAN RUANG DIGITAL
3. PAGU : Rp.459.187.088.000
(EMPAT RATUS LIMA PULUH SEMBILAN MILIAR SERATUS DELAPAN PULUH TUJUH JUTA DELAPAN PULUH DELAPAN RIBU RUPIAH)

B. RINCIAN ALOKASI ANGGARAN PER SATKER

(dalam ribuan rupiah)

NO	KODE	PROGRAM / PROPINSI / SATKER / SUMBER DANA	KP KD DK TP UB	JENIS BELANJA				PAGU/TARGET PENDAPATAN	TERCATAT
				PEGAWAI	BARANG	MODAL	BANTUAN SOSIAL		
1	2	3	4	5	6	7	8	9=5+6+7+8	10
	059.12.GK	Program Pengembangan dan Penguatan Ekosistem dan Ruang Digital		0	180.755.985	196.757.519	0	377.513.504	0
	01	DKI JAKARTA		0	180.755.985	196.757.519	0	377.513.504	0
	694731	DIREKTORAT JENDERAL PENGAWASAN RUANG DIGITAL	KP	0	180.755.985	196.757.519	0	377.513.504	0
	A00	RM		0	178.606.715	196.757.519	0	375.364.234	0
	D00	PNBP		0	2.149.270	0	0	2.149.270	0
		Target Pendapatan						15.877.376	
	059.12.WA	Program Dukungan Manajemen		45.752.448	35.921.136	0	0	81.673.584	0
	01	DKI JAKARTA		45.752.448	35.921.136	0	0	81.673.584	0
	694731	DIREKTORAT JENDERAL PENGAWASAN RUANG DIGITAL	KP	45.752.448	35.921.136	0	0	81.673.584	0
	A00	RM		45.752.448	35.921.136	0	0	81.673.584	0
		TOTAL		45.752.448	216.677.121	196.757.519	0	459.187.088	0
		RM		45.752.448	214.527.851	196.757.519	0	457.037.818	0
		PNBP		0	2.149.270	0	0	2.149.270	0
		PENDAPATAN						15.877.376	

KETENTUAN

DIPA Induk ini dituangkan lebih lanjut ke dalam DIPA Petikan dan DIPA Petikan dimaksud berlaku sebagai dokumen pelaksanaan kegiatan Satker.

Jakarta, 01 Desember 2025
DIREKTUR JENDERAL PENGAWASAN RUANG DIGITAL



DAFTAR ISI AN PELAKSANAAN ANGGARAN (DIPA) INDIK
TAHUN ANGGARAN 2026
NOMOR : DIPA-059.12-0/2026



DS:5600-9600-0647-4950

III. RENCANA PENARIKAN DANA DAN PERKIRAAN PENERIMAAN

A. IDENTITAS UNIT :

1. KEMENTERIAN NEGARA / LEMBAGA : 059 Kementerian Komunikasi dan Digital
2. UNIT ORGANISASI : 059.12 DIREKTORAT JENDERAL PENGAWASAN RUANG DIGITAL
3. PAGU : Rp.459.187.088.000
(EMPAT RATUS LIMA PULUH SEMBILAN MILIAR SERATUS DELAPAN PULUH TUJUH JUTA DELAPAN PULUH DELAPAN RIBU RUPIAH)

B. RENCANA PER PROGRAM

(dalam ribuan rupiah)

NO	KODE	URAIAN PROGRAM	PAGU	JANUARI	PEBRUARI	MARET	APRIL	MEI	JUNI	JULI	AGUSTUS	SEPTEMBER	OKTOBER	NOPEMBER	DESEMBER
1	059.12.GK	Program Pengembangan dan Penguatan Ekosistem dan Ruang Digital													
		RENCANA PENARIKAN DANA	377.513.504	0	950.000	18.431.467	19.336.687	19.675.517	98.431.467	18.431.467	18.431.467	18.431.467	128.831.028	18.431.467	18.131.467
		PERKIRAAN / TARGET PENDAPATAN	15.877.376	0	0	0	15.877.376	0	0	0	0	0	0	0	0
2	059.12.WA	Program Dukungan Manajemen													
		RENCANA PENARIKAN DANA	81.673.584	4.637.824	6.134.539	9.227.898	6.134.539	6.134.539	9.227.898	6.134.539	6.134.539	6.134.539	6.134.539	6.134.539	9.503.657
		TOTAL RENCANA PENARIKAN DANA	459.187.088	4.637.824	7.084.538	27.659.365	25.471.226	25.810.056	107.659.365	24.566.006	24.566.006	24.566.006	134.965.567	24.566.006	27.635.124
		TOTAL PERKIRAAN / TARGET PENDAPATAN	15.877.376	0	0	0	15.877.376	0	0	0	0	0	0	0	0

Jakarta, 01 Desember 2025
DIREKTUR JENDERAL PENGAWASAN RUANG DIGITAL

ALEXANDER SABAR
197409072024111000